4º RELATÓRIO DE PRESTAÇÃO DE CONTAS

1º Termo Aditivo ao Contrato de Gestão nº 001/2014

BIOFÁBRICA DE CACAU



Período: 01/10/2017 a 31/12/2017

Metas Pactuadas e os Resultados Alcançados Pag. 09

Registros Contábeis e Financeiros Pag. 31

Ações da Área de Comunicação Pag. 49

Anexos Pag. 112

Instituto Biofábrica de Cacau

Organização Social qualificada pelo Governo do Estado da Bahia

4º Relatório de Prestação de Contas

4º trimestre 2017

Data da entrega do Relatório: ___/__/_____

Recebido por: _____

Itabuna – 2017

Responsáveis pela Organização Social

Diretoria

Diretor Geral
Lanns Alves de Almeida Filho
Fone: (73) 3617-3314, 3617-5295, 3613-2170
E-mail: lanns.almeida@biofabrica.org.br

Diretor Administrativo Financeiro
Valdemir José dos Santos
Fone: (73) 3617-3314, 3617-5295, 3613-2170
E-mail: valdemir.santos@biofabrica.org.br

Diretor Técnico
Mauricio Batista Galvão
Fone: (73) 3689-6001, 3689-6103
E-mail: mauricio.galvao@biofabrica.org.br

RENASEM: BA-00966/2010

Membros dos Conselhos

Conselho Deliberativo

Representante da SEAGRI
Deraldo Alves Carlos – Presidente
Fone: (73) 99948-4483
E-mail: Deraldo@adereassosciados.com.br

Representante da SEAGRI
Joaquim Cardoso Filho
Fone: (71) 99198-0209, 3206-1752
E-mail: joaquimcardoso@odebrecht.com

Sócio Fundador
Jorge Ribeiro Carrilho
Fone: (73)3212-1259
E-mail: jorgecarrilho@uol.com.br

Representante da UESC
Pedro Lopes Marinho
Fone: (73) 98805-2936, 3680-5188
E-mail: pedrolopesba@hotmail.com

Representante da CEPLAC
Edmir Celestino de A. Ferraz
Fone: (61) 99990-9186
E-mail: edmirferraz@ig.com.br

Conselho Fiscal

Representante da SEAGRI
Walace Coelho Setenta – Presidente
Fone: (73) 99180-2111
E-mail: catongo70@gmail.com

Representante Sócio Fundador
Jean Luiz Correia Baraúna – Conselheiro
Fone: (73) 3613-7771, 98869-3561, 99133-1845
E-mail: jeanbarauna@uol.com.br

Representante da UESC
Omar Santos Costa
Fone: (73) 3680-5218
E-mail: oscosta@uesc.br

Represente da SEAGRI
Carlos Armando Barreto de Santana
Fone: (71) 3115-2832
E-mail: carlosarmando@seagri.ba.gov.br

Representante da SEAGRI
Edilson de Oliveira Santos
Fone: (71) 3115-2832
E-mail: edilson.santos@seagri.ba.gov.br

SUMÁRIO

Apresentação	05
Mensagem do Diretor	06
Metas Pactuadas e os Resultados Alcançados	09
Projeto Reniva	14
Programa Florestal	15
Programa de Cacau e Frutífera	19
Programa de Qualidade e Sustentabilidade	21
Produção anual	25
Visita Técnica e Eventos	28
Registros Contábeis e Financeiros	31
Demonstrativo do Estoque de Mudas	32
Distribuição de Mudas	33
Comercialização	34
Informações Técnicas	34
Demonstrativo e Receitas e Despesas do Período	35
Liberações de Recursos	35
Resumo da Movimentação Financeira do Período	36
Demonstrativo Sintético de Receitas e Despesas do Período	37
Demonstrativo Analítico de Receitas e Despesas do Período	38
Demonstrativo dos Recursos Provisionados e Comprometidos do Período	40
Dados dos Recursos Humanos	41
Balanço Patrimonial 2017	42
Nota explicativa às demonstrações financeiras	45
Ações da Área de Comunicação	49
Declaração dos Dirigentes	150
Declaração dos Conselheiros	151
Anexos	152
Anexo I – Comprovantes de Regularidade Trabalhista, Previdenciária e Fiscal	153
Anexo II – Conciliação, Extratos Bancários e Balancete Contábil	160

APRESENTAÇÃO

O presente relatório apresenta os resultados obtidos com a execução do Contrato de Gestão n° 001/2014, celebrado entre a Secretaria da Agricultura, Pecuária, Irrigação, Reforma Agrária, Pesca e Aquicultura – SEAGRIe o Instituto Biofábrica de Cacau, Organização Social vinculada ao Governo do Estado da Bahia, para o gerenciamento do EQUIPAMENTO BIOFABRICA DE CACAU, referente ao período de Outubro a Dezembro de 2017.

Este 4º Relatório Trimestral de Prestação de Contas, referente ao 1º Termo Aditivo ao Contrato de Gestão nº 001/2014, foi elaborado de acordo com o disposto nos art. 15, 16 e 26 da Lei Estadual nº 8.647/2003, que regulamenta o Programa Estadual de Organizações Sociais.

O Relatório de Gestão configura um instrumento privilegiado de monitoramento por contemplar aspectos qualitativos e quantitativos, envolvendo também uma análise acerca do processo geral de desenvolvimento das ações do Instituto Biofábrica de Cacau, registrando os avanços obtidos, os obstáculos que dificultaram o trabalho, os desafios que se apresentam, bem como as iniciativas ou medidas que devem ser desencadeadas. O Relatório Trimestral apresenta o comparativo específico das metas pactuadas com os resultados alcançados, acompanhado dos respectivos demonstrativos financeiros, fornecendo ainda informações complementares, considerando o Plano de Trabalho.

De maneira complementar, seguem anexados a este relatório os comprovantes de regularidade trabalhista, previdenciária e fiscal da Organização Social.

Após a apreciação, discussão e votação do Relatório Trimestral pelos membros do Conselho Fiscal e do Conselho de Administração, este relatório será encaminhado à Secretaria da Agricultura, Pecuária, Irrigação, Reforma Agrária, Pesca e Aquicultura – SEAGRI.

MENSAGEM DO DIRETOR

O **Instituto Biofóbica de Cacau,** instalado do sul da Bahia**,** é um equipamento público-privado único e peculiar como uma alternativa descentralizada para a execução de políticas públicas e programas governamentais voltados à inclusão agroambiental, principalmente. Dotado de dimensões, possibilidades de entregas, e competências específicas para impactar socialmente, no meio natural e na base produtiva do agroecossistema cacaueiro hoje tão combalido, por combinar ciência, técnica, organização do produtor e da produção voltadas para empoderamento da sociedade rural.

Compõem um modelo institucional que reúne ações técnico-cientificas, de difusão de tecnologias e inovações; produção com qualidade, quantidade e regularidade de mudas cacau, fruteiras e essências nativas, e micro propagação; fomentando ainda extensão rural, o que nenhuma outra estrutura de governo ou privada tenha executado de maneira eficaz.

Predominantemente a produção técnico-cientifica na cacauicultura teve origem na Comissão Executiva do Plano da Lavoura Cacaueira – CEPLAC, no entanto atualmente, neste campo, toda a materialização de tecnologias e inovações são transferidas e multiplicadas através do Parque Fabril da Biofábrica, instalado em 60 hectares de área total, sendo: 45 hectares com banco germoplasma de cacau; 15 hectares de áreas construídas, com 20 viveiros [85.000 m²], 01 estufa [5.000 m²] produção de mudas e ainda possui o terceiro maior **Laboratório de Micropropagação Vegetativa**, ainda parcialmente sub utilizados, mas além disso um instrumento de grande valor agronômico para atendimento a crescente demanda regional.

Os avanços da multiplicação de mudas de cacau por microestacas é um dos grandes avanços face ao atual estágio da cacauicultura, este método possibilita, inclusive, avaliação genética quanto a produção e a resistência a pragas e doenças das mudas produzidas através do tecido foliar do cacau e de outros cultivos.

O que já se fazia em outras culturas a mais de 35 anos, inicia-se agora na cacauicultura. Nessa questão, ainda precisamos evoluir, para elevarmos à mais de **18 milhões** a produção anual de **mudas de cacau, fruteiras, mandioca e essências nativas**. A demanda por mudas de alto padrão genético é constante e imprescindível, portanto dispormos de material de qualidade a tempo e a hora é de grande valia principalmente ao pequeno produtor e ao agricultor familiar pelas dificuldades inerentes quanto a situação em que se encontram face ao estado permanente de crise.

Para elevarmos a Bahia à categoria de grande produtor mundial de amêndoas e alçarmos outros estágios na cadeia produtiva do cacau, faz-se necessária uma produção com qualidade, quantidade e regularidade, aliada a outras estratégias como crédito agrícola em novas bases de forte conotação ambiental, extensão rural fundamentada na conservação produtiva como procedimento, criação e implemento de um Fundo (entendido como uma "poupança coletiva" regional como ofensiva à questões renitentes, principalmente socioambientais e econômicas, pertinentes a cacauicultura). Entretanto, encontra-se no Sistema Agrícola Tradicional - SAT Cabruca, quando compreendido como espaço agrícola que materializa o que o mundo pós-moderno deseja, e os "povos da cabruca" já praticam ao longo dos últimos 270 anos, como uma forma de produzir que respeita os princípios éticos, saberes e conhecimentos locais, preserva áreas de recarga hídrica das bacias hidrográficas, conserva e preserva indivíduos arbóreos compatível a própria mata nativa, conserva arvores matrizes de espécies sob forte pressão antrópica ameaçadas de extinção (a exemplo das melhores matrizes de Pau Brasil e Jacarandá-da-Bahia, e outras) proporcionando possibilidades não encontrada em nenhum outro cultivo agroecossistema no mundo.

Para além da produção de mudas, outras atuações precisam ser trazida para este século, com esta acepção a Secretaria de Desenvolvimento Rural – SDR, somando-se com a SEAGRI, SECTI, SEPLAN, SEMA, SDE e a Biofábrica de Cacau perseguem um desempenho efetivo na produção técnico-cientifica, na difusão de tecnologias e inovações constatado através da parceria com a EMBRAPA, seja no Programa RENIVA (parceria entre o Governo do Estado e o Governo Federal iniciado em 2012) ou seja no Programa de Fruticultura, principalmente, no caso da variedade Abacaxi Vitória e mandiocas crioulas e cultivares EMBRAPA (BRS).

Numa parceria “arrojada” com organismos internacionais de fomento (a exemplo do Banco Mundial e do Fundo Internacional para o Desenvolvimento Agrícola – FIDA) aventa-se que a Biofábrica deveria atuar como uma agência de fomento em tecnologias em cultivos tropicais e de inovações agrícolas. A expertise, a estrutura de produção de mudas, o laboratório de micropropagação vegetativa, a equipe técnica, a relação com os centros de pesquisa, a relação com a academia (UESC, UFSB, IF’s) e o diálogo constante com a base produtiva, criaram um ambiente favorável à essa demanda para restauração florestal e agrícola, e colocou esse peculiar equipamento na rota do protagonismo de ações desenvolvimentistas no sul baiano, podendo e devendo ampliar para toda a Bahia.

A Bahia possui exemplos e programas muito bem sucedidos nas questões de restauração florestal: Programa Semeando Águas do Paraguaçu (Conservation International e SEMA), Programa ARBORETUM (Serviço Florestal Brasileiro, Empresas de celulose e Ministério Público Estadual), Programa das 400 mil hectares de cabruca (SDR, Teia dos Povos, CDAC, FunPab, IFBA e Consórcio Intermunicipal da Mata Atlântica – CIMA), entre outros tantos bons programas. Nesse sentido, em parceria com a Secretaria Estadual de Desenvolvimento Econômico – SDE, Secretaria de Agricultura – SEAGRI, Secretaria de Desenvolvimento Rural – SDR, Secretaria de Ciência, Tecnologia e Inovação – SECTI, Secretaria de Planejamento – SEPLAN e Secretaria de Meio Ambiente – SEMA, inicia-se a construção do **Programa REPLANTAR**, trazendo à Biofábrica à condição de fomentadora da Cadeia Produtiva da Restauração Florestal Baiana.

Foram produzidas mais de 10,5 milhões de mudas nos últimos 04 anos de gestão, principalmente, em sua enorme maioria, para a agricultura familiar, nos assentamentos, nas comunidades rurais, nas aldeias indígenas, nos quilombos. Desenvolvemos estratégias de visitações das comunidades rurais ao Parque Fabril; voltadas para líderes políticos institucionais e da sociedade civil organizada, para lideranças sindicais rurais, para a AMURC através do Fórum de Secretários – FREADE, e para os consórcios públicos municipais.

Por fim percebe-se a valia do empoderamento do equipamento público-privado, principalmente pela sua capacidade e agilidade de efetivar ações “in loco” em função do rol de alternativas compatíveis ao lugar. E, dessa forma possibilita unificar, qualificar e executar, com ações contextualizadas as diversas proposta disponíveis criando um ambiente de decisões coletivas de conformação solidaria e democrática.

Metas Pactuadas e os Resultados Alcançados

Para o 4º trimestre 2017 foram previstas a meta de produção de 637.500 mudas, sendo 50.000 mudas clonais de cacau, 337.500 mudas de cacau seminal, 50.000 mudas de fruteiras, 100.000 mudas de essências florestal e 100.000 mudas de mandioca demonstrada no quadro de metas nos itens 1, 2, 3, 4 e 5 (Tabela 1).

Do total, foram produzidos dos itens 1, 2, 3, 4 e 5 da tabela 1 que segue abaixo, as seguintes quantidades: 201.636 mudas de cacau clonal, representando 303,27%, a mais do previsto; 124.092 mudas de cacau seminal, representando36,76 %; 77.948 mudas de essências florestais, representando 77,94%; 75.004 mudas de frutíferas, representando 50%, a mais do previsto; e 57.328 mudas de mandioca, representando 57.328%, do previsto. Também foram produzidas 11.021 mudas de cacau enxertada e 13.376 mudas de cacau sacola não pactuados no Contrato de Gestão (Gráfico 1).

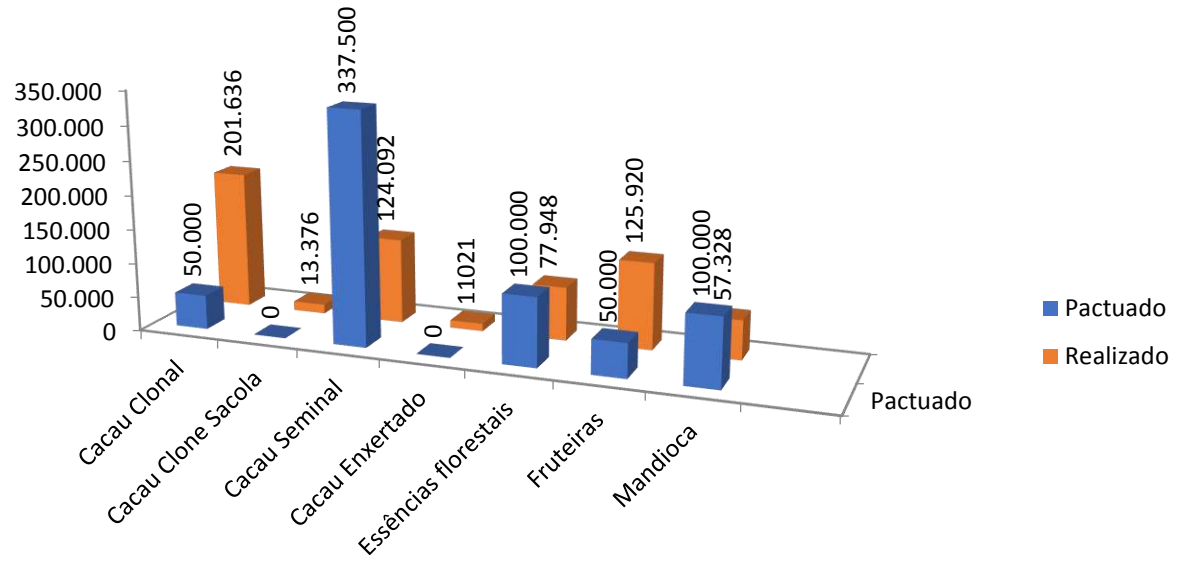

Gráfico 1: Comparativo entre o que foi pactuado e realizado

No final do período registrou-se um estoque de 1.362.641 mudas, sendo mudas prontas 818.474 e 544.167 em formação. De mudas clonais de cacau em formação o estoque registrado foi de 213.354 e 113.685 prontas; de mudas seminal de cacau em formação o estoque foi de 124.092 e 154.046 prontas; de mudas enxertadas de cacau em formação foi registrado 8.301 e 4.557 prontas; de mudas de essências florestais prontas 247.488 e 82.194 em formação; das mudas de frutíferas 75.004 em formação e 182.082 prontas; das mudas de mandioca 25.470 em formação e 110.368 prontas e 67 mudas ornamentais prontas, como demonstrado no gráfico 2.

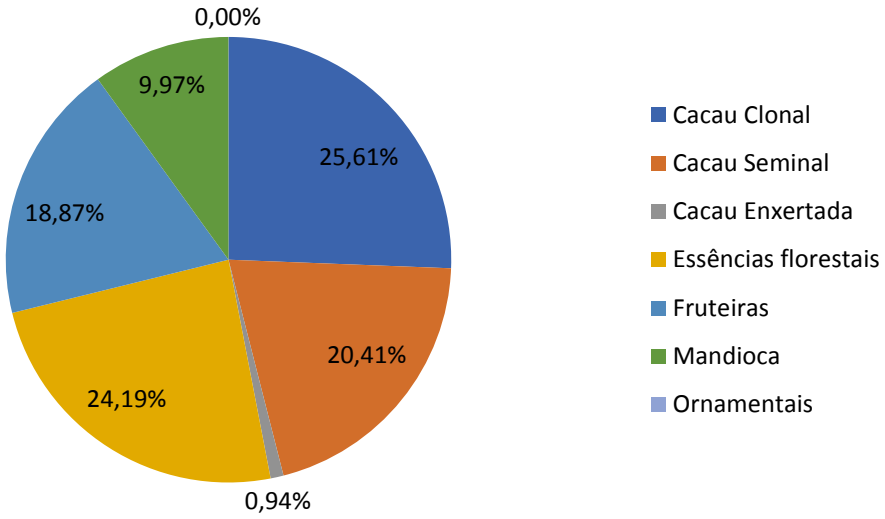

Gráfico 2: Estoque

No item 7, foi verificado um descarte de 5% de mudas. Mudas descartadas são aquelas que ultrapassam as primeiras etapas do protocolo, e não atingem ao padrão mínimo de qualidade ou são danificadas na seleção.

No item 9, permite identificar a utilização de parte do equipamento, comparando-os à capacidade instalada e em condições de uso. Refere-se à disponibilidade dos equipamentos, dispostos na unidade de Produção da Biofábrica de Cacau, localizada no Povoado de Banco do Pedro, distrito de Ilhéus-Ba, composto de: 50 hectares de jardins clonais, 04 hectares ocupados com 18 viveiros e 02 estufas, com capacidade para 4.400.000 mudas, um laboratório de micro propagação vegetal construído em uma área de 546,11m². Possui também, estrutura de escritório, almoxarifado, oficina, casa de defensivos agrícolas, depósito, estação de tratamento de água, onde funcionam os setores de produção e de comercialização/distribuição. Para cálculo foi considerado cada equipamento uma unidade, exceto os viveiros que foram individualizados, ou seja, cada viveiro foi considerado uma unidade.

Deste modo foi constatada a quantidade de 28 equipamentos, estando disponível 15 viveiros em condições razoáveis de uso, 2 estufas em condição de uso, e os demais equipamentos em plena condição de uso, totalizando 23 equipamentos. Portanto, podemos considerar que neste momento, temos disponível para uso 82,14% dos equipamentos.

No que tange o Item 11 – Satisfação dos agricultores – Nesse período foram aplicados 04 questionários para avaliar a satisfação dos produtores rurais beneficiados com mudas produzidas na Biofábrica.

4º Relatório Técnico Trimestral de Execução do 1º Termo Aditivo ao Contrato de Gestão nº 001/2014 - Período 01/10/2017 A 31/12/2017
Tabela 01 - Comparativo entre as Metas Pactuadas e os Resultados Alcançados

Nº	Indicador	Forma de Cálculo	Parâmetro para avaliação	Peso	Pontuação Máxima	Meta			Pontuação Obtida
						Previsto	Realizado	% Alcance	
1	Mudas de cacau clonal produzidas	(Nº de mudas produzidas/ Nº de mudas com produção pactuada) x 100	> 100% = 10 pontos < 100% e >= 90% = 9 pontos < 90% e >= 80% = 8 pontos <= 80% = 0 ponto	2	20	50.000	201.636	403,27%	20
2	Mudas de cacau seminal produzidas	(Nº de mudas produzidas/ Nº de mudas com produção pactuada) x 100	> 100% = 10 pontos < 100% e >= 90% = 9 pontos < 90% e >= 80% = 8 pontos <= 80% = 0 ponto	2	20	337.500	124.092	36,76%	0
3	Mudas de essências florestais produzidas	(Nº de mudas produzidas/ Nº de mudas com produção pactuada) x 100	> 100% = 10 pontos < 100% e >= 90% = 9 pontos < 90% e >= 80% = 8 pontos <= 80% = 0 ponto	2	20	100.000	77.948	77,94%	16
4	Mudas de fruteiras produzidas	(Nº de mudas produzidas/ Nº de mudas com produção pactuada) x 100	> 100% = 10 pontos < 100% e >= 90% = 9 pontos < 90% e >= 80% = 8 pontos <= 80% = 0 ponto	2	20	50.000	75.004	150,00%	20
5	Mudas de Mandioca produzidas	(Nº de mudas produzidas/ Nº de mudas com produção pactuada) x 100	> 100% = 10 pontos < 100% e >= 90% = 9 pontos < 90% e >= 80% = 8 pontos <= 80% = 0 ponto	2	20	100.000	57.328	57,32%	0
6	Qualidade das Mudas (Índice de qualidade de Dickson - IQD)	IQD = MST/ [(APA/DBC) + (PSPA/PSSR)] (Aferido pela média dos IQD de cada tipo de muda produzida)	> 100% = 10 pontos < 100% e >= 90% = 9 pontos < 90% e >= 80% = 8 pontos <= 80% = 0 ponto	2	20	0,20	0,20	100,00%	20
7	Descarte de mudas	(% de mudas descartadas / % de descarte de mudas previsto) x 100	>=150%, então, 0 ponto >125% e <150%, então, 8 pontos >100%e <=125%, então, 9 pontos <=100%, então, 10 pontos	2	20	5%	05%	100%	20
8	Captação de recursos	(% de recursos financeiros captados em relação ao Contrato de Gestão/% recursos financeiros previstos para captação em relação ao Contrato de Gestão de gestão) x 10	>=100% = 10 pontos < 100% e >= 90% = 9 pontos < 90% e >= 80% = 8 pontos < 80% = 0 ponto	2	20	100%	100%	100%	20
9	Índice de disponibilidade dos equipamentos	(Nº de equipamentos em condições de uso/ Nº de equipamentos existentes) x 100	Igual a 100% = 10 pontos < 100% e >= 90%, então 9 pontos < 90% e >= 80%, então, 8 pontos <80% então, 0 ponto.	1	10	100%	91%	91%	10
10	Tempestividade da prestação de contas	(Relatórios de Prestação de Contas entregue no prazo/ Relatório de Prestação de contas de previsto) x 100	Relatório entregue no prazo: 100%, então, 10 pontos 0%, então, 0 ponto	1	10	100%	100%	100,00%	10
11	Satisfação dos agricultores	(Nº de agricultores satisfeitos com o serviço de distribuição de mudas/ Nº de agricultores consultados no período) x 100 (Aferido por amostragem)	Pontuação total obtida: Igual a 90% = 10 pontos < 90% e >= 80%, então, 9 < 80% e >= 70%, então, 8 <70% então, 0 ponto.	2	20	90%	90%	100%	20
12	Cumprimento de cláusula contratual	(Ocorrência de descumprimento de cláusula contratual)	Ocorrência de descumprimento por mais de dois períodos avaliativos Ocorrência de Descumprimento: =>1 = 0 ponto 0 = 10 pontos	2	20	0	0	100,00%	20
13	Notificações dos órgãos de controle (AGE, Ministério Público, TCE, dentre outros)	(Ocorrência de notificações dos órgãos de controle)	Ocorrência de descumprimento por mais de dois períodos avaliativos Ocorrência de descumprimento: =>1 = 0 ponto 0 = 10 pontos	1	10	0	0	100,00%	10
14	Orçamentário-financeiro	Limite de gasto com despesas de pessoal (Percentual do orçamento de pessoal executado em relação ao orçamento total previsto/ Limite percentual de execução do orçamento de pessoal) x100 * Regime de competência	Igual a 100% = 10 pontos < 100% e >= 90%, então, 9 pontos < 90% e >= 80%, então, 8 pontos < 80% então, 0 ponto.	1	10	100%	100%	100,00%	10
15	Regulamento de compras	Aplicação do Regulamento de Compras (N° de processos de compras concluídos com aplicação do Regulamento aprovado/ N° de processos de compras concluídos no período) x 100	Igual a 100% = 10 pontos < 100% e >= 90%, então, 9 pontos < 90% e >= 80%, então, 8 pontos < 80% então, 0 ponto.	1	10	100%	100%	100,00%	10

16	Pessoal contratado de acordo com perfil exigido	Pessoal contratado de acordo com perfil exigido (N° postos de trabalho ocupados de acordo com o perfil exigido/ N° de postos de trabalho ocupados) x 100	Igual a 100% = 10 pontos < 100% e >= 90%, então, 9 pontos < 90% e >= 80%, então, 8 pontos < 80% então, 0 ponto.	1	10	100%	100%	100,00%	10
17	Pessoal contratado de acordo com o quantitativo exigido.	Contratado de acordo com o quantitativo exigido (N° pessoas contratadas/ N° de postos de trabalho previstos) x 100	Igual a 100% = 10 pontos < 100% e >= 90%, então, 9 pontos < 90% e >= 80%, então, 8 pontos < 80% então, 0 ponto.	1	10	100%	100%	100,00%	10
18	Manifestação do Conselho da OS	Manifestação do Conselho da OS sobre Relatórios de Prestação de Contas (N° de Relatórios de Prestação de Contas ou Técnicos com manifestação do Conselho OS/ N° de Relatórios previstos) x 100	Igual a 100% = 10 pontos < 100% e >= 90%, então, 9 pontos < 90% e >= 80%, então, 8 pontos < 80% então, 0 ponto.	1	10	100%	100%	100,00%	10
19	Disseminar canais da Ouvidoria Geral do Estado	Divulgação dos canais de manifestação da Ouvidoria Geral do Estado (OGE). [(N° ações de divulgação dos canais da OGE realizadas/ N° de ações de divulgação dos canais da OGE previstas x100	Igual a 100% = 10 pontos < 100% e >= 90%, então, 9 pontos < 90% e >= 80%, então, 8 pontos < 80% então, 0 ponto.	1	10	100%	100%	100,00%	10
20	Plano de Melhoria da Gestão	Execução do Plano de Melhoria da Gestão. [(N° ações de melhoria concluídas/ N° de ações de melhoria previstas no Plano para conclusão) x 100]	Igual a 100% = 10 pontos < 100% e >= 90%, então, 9 pontos < 90% e >= 80%, então, 8 pontos < 80% então, 0 ponto.	1	10	100%	100%	100,00%	10
TOTAL					**300**	**PONTUAÇÃO TOTAL ALCANÇADA (A)**			**256**
						PONTUAÇÃO MÁXIMA (B)			**300**
						% ALCANCE DAS METAS (A/B)			**85,33%**

PROJETO RENIVA - Coordenadora Responsável: Daniela Silva Cristina de Araújo
Engenheira Agrônoma

- **Produção e Manutenção de Mudas**

A manutenção das mudas de mandioca, continua sendo uma prioridade, por que apesar de não estarmos em meses de altas precipitações pluviométricas, passamos por alguns momentos de paralização, por conta dos atrasos salariais, o que de certa forma acabou prejudicando a manutenção das mudas, nesse trimestre além do foco continuar na manutenção de mudas, limpeza adubação, foi ainda necessário a retirada da mortalidade das mudas, mas também retornamos as atividades de produção com um pouco mais de eficiência.

Figura 1 – PRODUÇÃO DO LABORATORIO E MULTIPLICAÇÃO RÁPIDA

Abaixo segue tabela 2, com nossa produção e saída de mudas de mandioca

Meses	Produção	Saídas	Mortalidade
Outubro	30.391	7.768	66.657
Novembro	22.441	16.501	37.288
Dezembro	4.496	822	-
Total	**57.328**	**25.091**	**103.945**

TABELA 2: PRODUÇÃO, SAÍDAS E MORTALIDADE DE MUDAS MANDIOCA

PROGRAMA FLORESTAL - **Coordenador Responsável:** Mauricio Batista Galvão

Engenheira Florestal - Pós-graduando em MBA Em Engenharia de Petróleo, Gás e Biocombustíveis

Nesse trimestre além de realizar o acompanhamento das atividades de rotina como o mapa fenológico, coleta de sementes, acompanhamento das portas semente e fortalecimento das parcerias institucionais, foram dedicados maior esforço no acompanhamento da produção de mudas e "enriquecimento" do jardim clonal com o plantio de espécies nativas da Mata Atlântica, visando a substituição da *Eritrina sp*.

- **Coleta de Semente e plântulas**

A coleta de sementes foi realizada pelo método de coleta no chão, escalada em árvore e podão aéreo. A coleta foi realizada no espectro mais amplo, saindo da unidade e buscando na cidade, também. Feita pelo IBC, Instituto Floresta Viva e CEPLAC para produção das mudas em parceria. No total foram coletados 62,196 quilos de semente.

As espécies coletadas nesse período foram:

4° TRIMESTRE 2017		
Nome Popular	**Nome Cientifico**	**Qtd (Kg/Und)**
Jatobá	*Hymenaeacourbaril*	53,350
Pau Sangue		2,200
Claraiba	*CordiaAlleodora*	2,395
Jabuticaba	*Myrciaria cauliflora*	4,160
Brauna		0,290
OleoCopaiba	*Copaiferalangsdorffii*	0,096
Ipê Amarelo	Tabebuia sp	0,900
Ipê Roxo	Tabebuia sp	1,200

- **Produção de Mudas**

Passado o procedimento da coleta, as sementes, foram beneficiadas e em seguida semeadas. O beneficiamento das sementes varia entre as espécies. As com menor capacidade de armazenamento, a temperatura ambiente, foram imediatamente semeadas para ter uma menor perda da capacidade germinativa. As espécies que possuem dormência são utilizados tratamentos para "quebra" da dormência, e as que possuem baixa taxa de germinação nos tubetes, são colocadas em uma sementeira para tentar aumentar o índice.

Após estes tratamentos todas as sementes foram semeadas em tubete, no viveiro, com 288 cm^3 de substrato, em um viveiro telado de 50% de luminosidade.

Nesse trimestre foram produzidas 78.848 mudas de essências florestais, distribuída em 13 espécies diferentes. Abaixo segue produções por mês e por espécie.

Mês	Produção	Distribuição
Outubro	25.920	3.082
Novembro	52.928	170
Dezembro	0	3.254
Total	**78.848**	**6.506**

Tabela de produção mensal de mudas de essência florestal

- **Lista de espécies produzidas no 4º trimestre.**

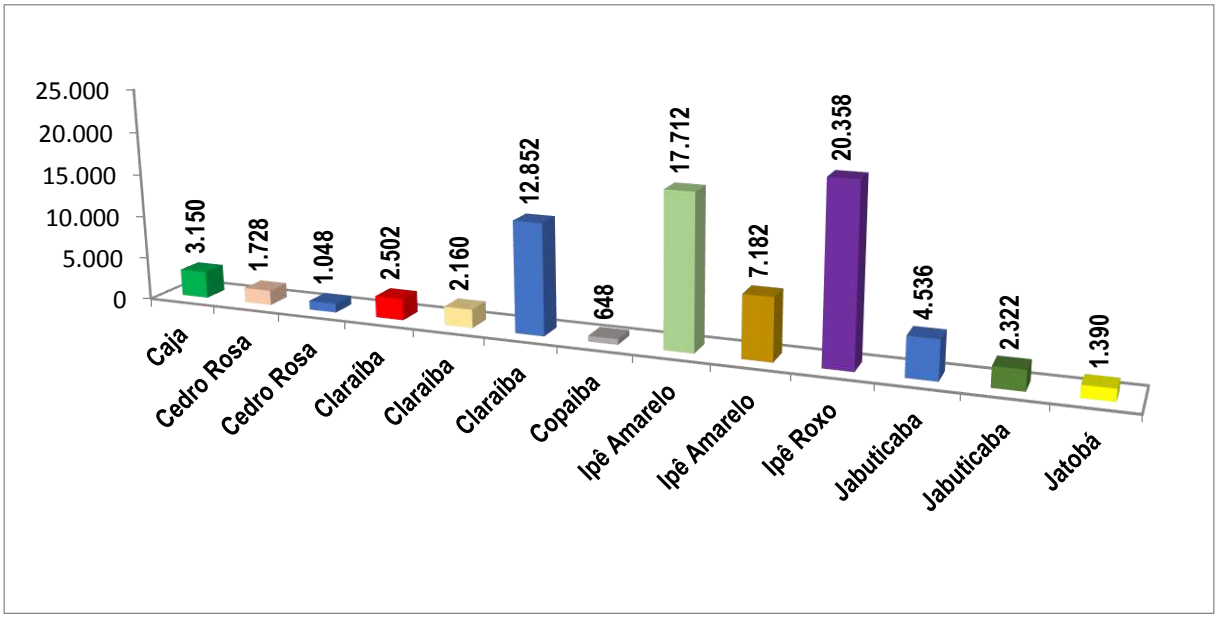

- **Calendário Fenológico**

O calendário fenologia que está sendo construído tem por objetivo conhecer melhor o ciclo anual das espécies em estudo, o seu comportamento na sua área de dispersão e qual o seu comportamento nas condições edafoclimáticas regional. Ele é mutável e vem sofrendo alterações constantemente, pois para ter uma análise mais consistente do ciclo fenológico é preciso uma observação mínima de 3 anos.

Contudo, com base nas informações de coleta de sementes, observação realizada diariamente, durante os últimos meses, e com as informações contidas em literatura, é possível estimar um calendário fenológico esquematizado abaixo:

Matriz	Janeiro	Fevereiro	Março	Abril	Maio	Junho	Julho	Agosto	Setembro	Outubro	Novembro	Dezembro
Angico Branco								O	C	C	C	
Angico Vermelho	C	C										O
Amescla					C	C	C					
Bacumucha												
Cajá						C	C					
Cedro Rosa	F	F			C	C						F
Claraíba									C	C	C	
Copaíba							O	C	C			
Gindiba					O	C	C					
Ingá de Metro		C	C	C								
Ipê Amarelo	C										F	C
Ipê Roxo									C	C	C	
Jaboticada									C	C	C	
Jacarandá Branco				F	F				O	C	C	
Jatobá					O	O	O	O	C	C	F	F
Jenipapo		O	C	C						F/C	F/C	F/C
Jequitibá Rosa	C	C										
Jitaí	C	C	C	C	C	C	C	C	C	C	C	C
Mogno Africano	C											C
Mogno Br	F								O	C	C	F
Mutamba							C	C	C			
Pau Brasil									F	F	C	C
Pau D'alho	O	O	C	C	C			F	F	F	F	O
Pau ferro												
Pau Paraíba							F	F	F	O	C	C
Pau Sangue				O	C	C	C			F	F	F
Sapucaeira			O	O	C	C	C			F	F	
Ipê Roxo		C	C									
Urucum						C	C					

Legenda:		
	F	Floração
	O	Observação
	C	Coleta
	F/C	Frutificação e Coleta

PROGRAMA DE CACAU E FRUTÍFERA –

Coordenadora Responsável: Kaleandra Freitas Sena

Engenheira Agrônoma – RENASEM BA – 01731/2016 / Mestrado em Melhoramento e Genética Vegetal

Doutora em Genética e Biotecnologia / Pós-doutorado Genômica e Biotecnologia

- **Manutenção dos viveiros**

Os meses que se procederam, os quais preconizam este relatório, foram dotados de uma redução nas atividades de manutenção dos viveiros em decorrência de paralização parcial dos funcionários. Assim, tais atividades (retirada de plantas daninhas, adubação, tratos fitossanitários, complemento de substrato e no raleamento das plantas) foram comprometidas. Ainda que se tenha havido um esforço para minimizar os demais transtornos pela coordenação por meio da utilização dos novos protocolos para fertilizantes e defensivos, há a necessidade da retomada efetiva nos tratos culturais.

- **Manutenção do Jardim Clonal de cacaueiro**

Como citado no item acima, a rotina de manutenção do Jardim Clonal também foi comprometida com a quebra do cronograma de rotina, o qual havia sido elaborado e aplicado de modo contínuo e com resultados significativos até então. Sugere-se a retomada ininterrupta das atividades de rotina no Jardim clonal objetivando melhores condições fitossanitárias e fisiológicas das mudas dos novos lotes de produção.

- **Dinâmica da produção de mudas de cacau**

De acordo o relatório de metas 2017 extraído do sistema de informatização do IBC (SISBiofábrica), segue a dinâmica de produção e distribuição de mudas clonadas de cacaueiro enxertadas e enraizadas, bem como a dinâmica de produção e distribuição de mudas clonadas (enraizamento) e seminais das demais fruteiras produzidas no IBC entre os meses de outubro a dezembro de 2017.

Tabela 1. Resumo de produção e comercialização de mudas enxertadas de cacaueiro.

CACAU ENXERTADO				
PRODUZIDAS	ESTOQUE	VENDIDAS	DOADAS	ENTREGUES
6.048	12.688	12.580	500	14.380

Tabela 2. Resumo de produção e comercialização de mudas enraizadas de cacaueiro.

CACAU ENRAIZADO				
PRODUZIDAS	ESTOQUE	VENDIDAS	DOADAS	ENTREGUES
173.394	326.899	8.750	3.915	12.345

Tabela 3. Resumo de produção e comercialização de mudas seminal de cacaueiro.

CACAU SEMINAL				
PRODUZIDAS	ESTOQUE	VENDIDAS	DOADAS	ENTREGUES
77.868	278.138	11.323	1.026	12.249

Tabela 4. Resumo de produção e comercialização de mudas de fruteiras.

CACAU ENXERTADO					
TIPO	PRODUZIDAS	ESTOQUE	VENDIDAS	DOADAS	ENTREGUES
CLONAL	0	150.377	25.207	0	25.207
SEMINAL	3.886	22.618	14.438	0	4.974

PROGRAMA DE QUALIDADE E SUSTENTABILIDADE –

Coordenador Responsável: Ian Baraúna Mendes
Biólogo / Mestrado em Sistema Aquático Tropicais

- **Requerimento de Outorga de uso de recurso hídrico**

O Instituto Biofábrica de Cacau (IBC) é uma organização social de direito privado, cuja missão é produzir, multiplicar e distribuir materiais genéticos de mudas de alto valor agronômico aos agricultores. Para executar o empreendimento, o IBC capta água do rio Almada, irriga as culturas agrícolas, gera e lança efluentes no respectivo corpo hídrico, principal da bacia do rio Almada, localizada no sul do estado da Bahia.

Segundo a Política Nacional de Recursos Hídricos, Lei n°9.433/1997, conhecida como Lei das águas, Art. 1°, V, "a bacia hidrográfica é a unidade territorial para implementação da Política Nacional de Recursos Hídricos (PNRH) e atuação do Sistema Nacional de Gerenciamento de Recursos Hídricos (SNGRH)". Portanto, a unidade de gestão das águas envolve a escala física de bacia hidrográfica e suas variáveis ambientais, sociais e culturais que interagem dinamicamente ao longo do território.

Para gerir os recursos hídricos com eficácia o Poder Público implementou instrumentos de gerenciamento, dentre eles a Outorga de direito de uso de recurso hídrico, cujo objetivo é assegurar o controle quantitativo e qualitativo dos usos da água e o efetivo exercício dos direitos de acesso; o Sistema de Informações Ambientais e de Recursos Hídricos, instrumento de compartilhamento das informações entre usuários e Poder Público dos corpos d'água de domínio da união, dos Estados e do Distrito Federal.

Todo empreendimento que capte parcela de água de corpo hídrico para consumo final, como insumo de processo produtivo, ou qualquer uso que altere o regime, a quantidade e a qualidade da água existente em um corpo hídrico está sujeito à Outorga, instrumento de Gestão das águas concedido pelo Poder Público aos usuários ou interessados que tenham empreendimentos que alterem quantitativamente e qualitativamente as águas da bacia hidrográfica; que implante, amplie ou altere o corpo hídrico, a exemplo de obras ou serviços. Na Bahia, o Instituto do Meio Ambiente e Recursos Hídricos (INEMA) é a unidade outorgante, através da plataforma online Sistema Estadual de Informações Ambientais e de Recursos Hídricos (SEIA).

- **Requerimento do IBC como usuário de água**

Após submeter os dados do Cadastro Estadual Florestal de Imóveis Rurais – CEFIR junto a plataforma SEIA, o Instituto Biofábrica de Cacau submeteu requerimento para cadastro de usuário de recursos hídrico e obtenção de outorga de uso de água, etapa componente da regularização ambiental para a produção de mudas, fruteiras e essências florestais. Foi gerado um resumo de requerimento com informações sobre a tipologia de empreendimento, dados do empreendimento, usuário solicitante e responsáveis técnicos. O requerimento está com status "enquadrado" pelo Governo Estadual.

- **Próximas etapas**

Para a devida regularização do empreendimento serão necessários o envio da documentação obrigatória e do preenchimento dos formulários, que envolve Formulário de Caracterização do Empreendimento (FCE) – Captação Superficial; Formulário de Caracterização do Empreendimento – Irrigação; Formulário de Caracterização do Empreendimento – Lançamento de Efluentes.

Para regularizar o FCE de Captação Superficial é necessário o envio das coordenadas geográficas do empreendimento, do corpo hídrico cuja água é captada, vazão máxima captada, tempo de captação bem como vazão captada por hora. Para regularizar o FCE de irrigação são necessárias informações da tipologia de irrigação (se pública ou particular) e informar as culturas irrigadas para produzir, multiplicar e distribuir mudas, essências e fruteiras; período de derivação (contínuo, sazonal, intermitente) e a sua vazão. Para submeter o FCE de lançamento de efluentes é necessário informar as coordenadas geográficas da bacia hidrográfica, o rio da bacia hidrográfica e o local dos efluentes.

Por outro lado, o envio da documentação necessária compreende a declaração de cessão de uso do proprietário superficiário ou documento comprobatório de propriedade ou posse do imóvel quando o empreendimento intervir ou passar em área de terceiros; Inscrição no Cadastro Estadual Florestal de Imóveis Rurais – CEFIR, para imóveis rurais, para empreendimentos localizados em áreas de terceiros; Memorial Descritivo do Projeto com demandas hídricas e demonstrativo de cálculo; metodologia e parâmetros usados no cálculo da vazão a ser captada, dados do sistema de recalque e projeto técnico da captação de água; Projeto agronômico com balanço hidro agrícola e dimensionamento hidráulico, conforme portaria do INEMA; Relatório Técnico contendo croqui do sistema de captação e distribuição.

Quanto ao lançamento de efluentes, serão necessárias fotos atuais do local de lançamento, inscrição no CEFIR, Memorial Descritivo, justificativa técnica do empreendimento e projeto da estação de tratamento de efluente – ETE, conforme portaria do INEMA.

- **Delimitação de área para cálculo de vasão**

Para solicitar a regularização ambiental da produção, multiplicação e distribuição de mudas, o Instituto Biofábrica de Cacau (IBC) precisa atender às condicionantes determinadas pela Lei 9.433/1997. Dentre elas o cálculo de vazão de efluentes gerados após a produção das mudas, para então solicitar a outorga de direito de uso de recurso hídrico, uma vez que utiliza defensivos agrícolas durante o processo produtivo. Para tanto, o IBC determinou seção transversal na área de lançamento no corpo hídrico, no qual o cálculo da vazão é dado por (figuras 1 e 2):

Vazão = (A.L.C)/T (m^3/s),

onde:

A = média da área do rio (distância entre as margens multiplicada pela profundidade do rio);

L = comprimento da área de medição (comprimento padronizado de 6m);

C = coeficiente ou fator de correção (0,8 para rios com fundo pedregoso ou 0,9 para rios com fundo barrento);

T = tempo, em segundos, que o flutuador leva para se deslocar no comprimento L

Figura: Delimitação de seção transversal para cálculo de vazão de efluente

Figura: Área de lançamento de efluente do Instituto Biofábrica de Cacau

PRODUÇÃO ANUAL

- **Programa Florestal**

No ano de 2017 o Programa Florestal completou um ano de desenvolvimento de suas ações. Neste ano houve um avanço significativo na coleta de sementes e produção de mudas florestais, ampliando a diversidade, quantidade e controle na produção de mudas.

Abaixo segue alguns dados referente a coleta de sementes mês a mês e espécies coletadas.

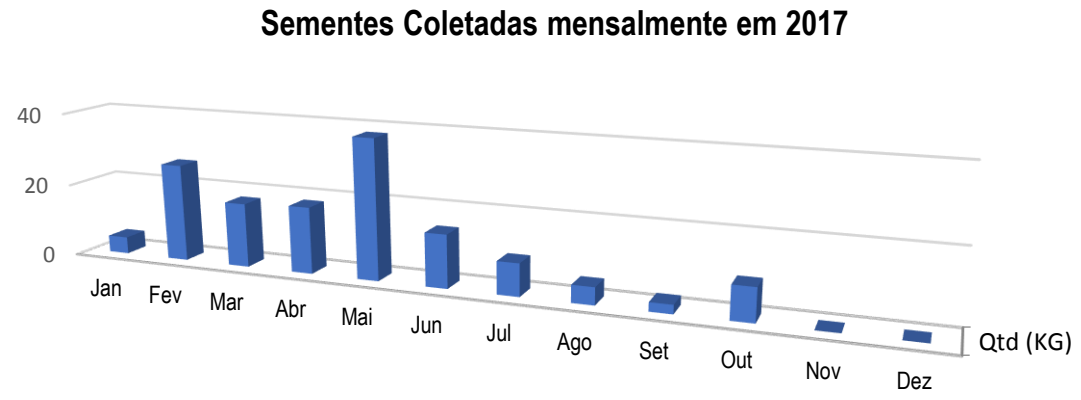

Quantidade de sementes coletadas mensalmente no ano de 2017

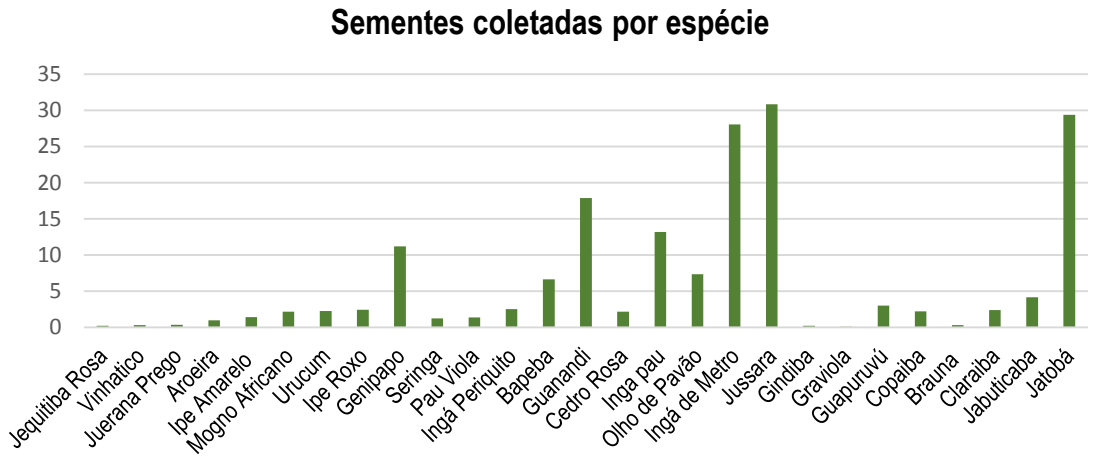

Quantidade de sementes coletadas por espécies no ano de 2017

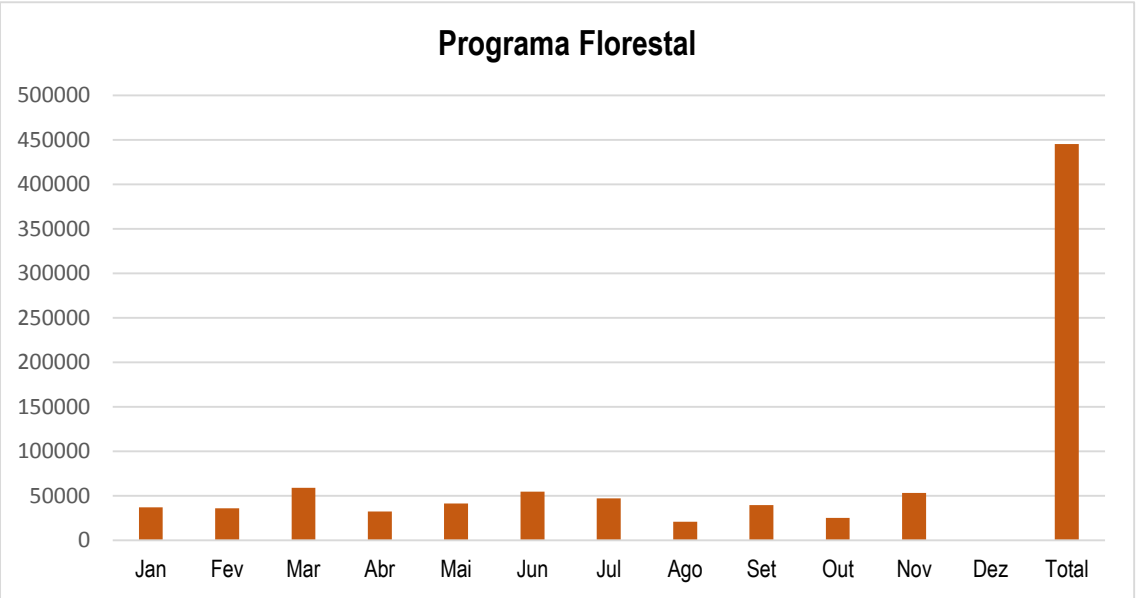

Produção mensal de mudas florestais

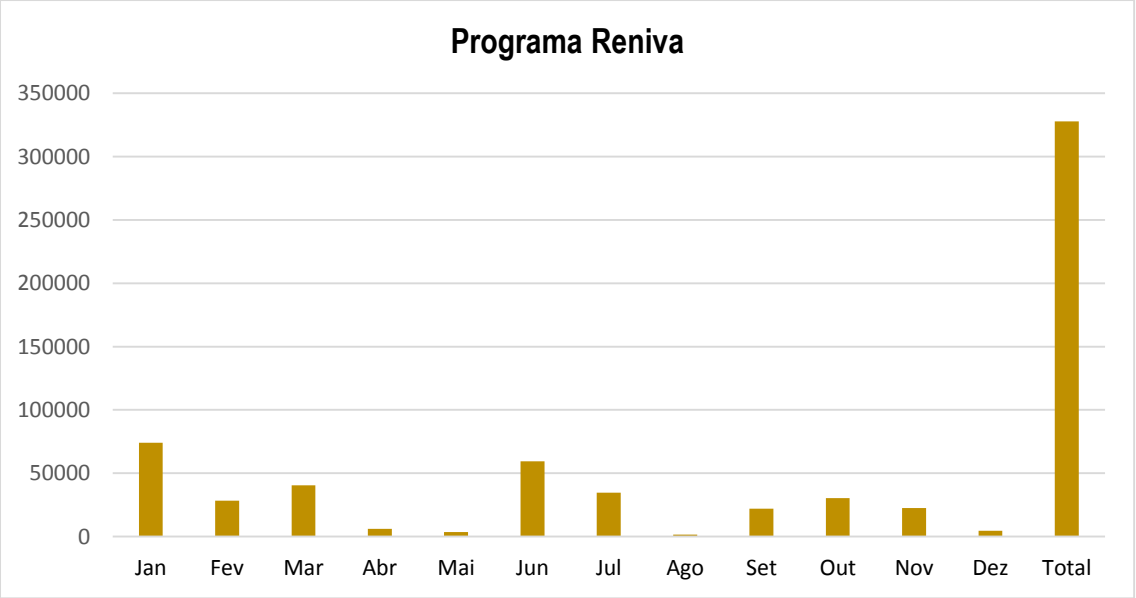

Produção mensal de mudas de mandioca

- **Programa de Fruteiras**

O programa de frutíferas tem como principal produto as mudas de cacau clonal, deste modo, foram destacadas as produções de cacau clonal e cacau enxertada.

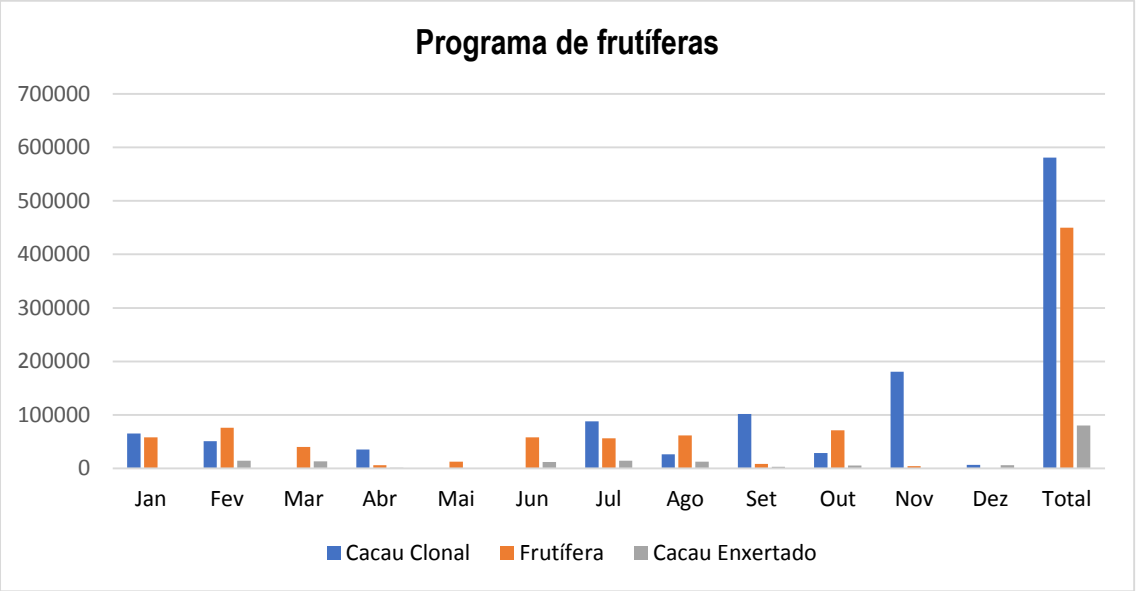

Produção anual do programa de frutíferas

VISITA TÉCNICA E EVENTOS

- **Canavieiras-BA**

Em Outubro, no dia 22 fizemos uma viagem para Sauipe, Mata de São João, para fazer uma palestra sobre o Projeto Reniva e sobre o manejo na cultura da Mandioca, na cooperativa COOPEVALES.

Imagem - COOPEVALES

No período de 23 a 25 de outubro, viajamos para a cidade de Tapiramutá na Ba, para coletar, o material que já havia sido indexado, a fim de introduzir e multiplicar no laboratório de micropropagação da biofábrica.

Coleta em Tapiramutá

Nos dias 11 e 12 de dezembro participamos da reunião do CGT do Pat da mandiocultura do extremo sul, mês em que o PAT da Mandiocultura completa 01 ano de seu lançamento, o Comitê Gestor Territorial, nos convidou para participar de uma reunião especial, no auditório da CEPLAC, Teixeira de Freitas, com a finalidade de discutir alguns aspectos ligados a aquisição de mudas de mandioca, e afinarmos as datas das possíveis entregas de mudas de mandioca para os maniveiros do extremo sul.

Reunião Pat da mandioca

Aos dias 7 e 8 de novembro, o Parque Fabril do IBC recebeu a visita da missão de estudantes africanos, intermediados pela EMBRAPA. O objetivo foi de mostrar aos estudantes por meio de palestras e visitas locais a rotina de produção de mudas de mandioca e cacau. Na oportunidade foi ministrada uma oficina sobre propagação e manutenção de mudas de cacaueiro realizadas pelo IBC.

Missão dos estudantes Africanos no IBC para aprendizado sobre cultivo da mandioca e cacau.

- **Fórum do Cacau**

No Dia 21 de novembro O IBC fez-se presente no Primeiro Fórum de Cacau Bahia 2035. Neste participaram todos os atores da cadeia produtiva do cacau da região Sul da Bahia dentre outras, com o objetivo de se discutir os entraves e perspectivas da cultura cacaueira no país.

O IBC representado no Primeiro Fórum do cacau Bahia 2035 pela Responsável Técnica DSc. Kaleandra Sena.

Ao dia 7 de dezembro de 2017, foi realizada no Campus do IFBAIANO de Santa Inês a Semana de Inovação Tecnológica, na qual o IBC se fez presente ministrando a palestra “Inovação Tecnológica na propagação de mudas de cacaueiro” pela DSc. Kaleandra Sena. Estavam presentes professores, produtores e alunos da região, os quais participaram ativamente interessados nas novas tecnologias, empregadas pelo Instituto, protocolos de manejo e pela aquisição das mudas.

O IBC representado no Primeiro Fórum do cacau Bahia 2035 pela Responsável Técnica DSc. Kaleandra Sena.

Registros Contábeis e Financeiros

Demonstrativo do Estoque de Mudas

Composto por mudas de alto valor agronômico, resistente à vassoura-de-bruxa e altamente sensíveis às condições climáticas e demais questões fitossanitárias, representados em duas etapas: 1ª "mudas em produção", compostas de mudas em fase de desenvolvimento até que atinja as condições recomendadas ao plantio, 2ª "mudas aptas", compostas de mudas prontas para comercialização por apresentarem as condições mínimas necessárias ao plantio, demonstrados nos quadros abaixo:

Estoque de Mudas em Produção (inventariado em 31/12/2017)									
Em Elaboração	Saldo anterior		Entradas		Saídas		Saldo atual		Custo
	Unidade	Valor	Unidade	Valor	Unidade	Valor	Unidade	Valor	Médio
Cacau clonal	194.130	252.411,11	201.636	240.377,45	182.412	238.292,12	213.354	254.496,44	1,19
Mudas Cacau Enxertado	30.200	54.884,76	11.021	57.676,52	32.920	62.189,19	8.301	50.372,09	6,07
Cacau seminal	132.3000	192.153,70	124.092	348.053,95	132.300	201.926,86	124.092	338.280,79	2,73
Essências florestais	132.920	438.472,08	77.948	98.527,66	128.674	358.467,94	82.194	178.531,80	2,17
Fruteiras	121.955	216.879,59	75.004	170.738,53	121.955	229.267,81	75.004	158.350,31	2,11
Mandioca	23.687	32.358,31	57.328	122.613,78	55.545	91.096,08	25.470	63.876,01	2,51
Cacau Clonal Sacola	21.296	28.736,49	13.376	9.977,40	18.920	21.125,60	15.752	17.588,29	1,12
Total	**656.488**	**1.215.896,04**	**560.405**	**1.047.965,29**	**672.726**	**1.202.365,60**	**544.167**	**1.061.495,73**	**1,95**

Fonte: Contabilidade

Estoque de Mudas Aptas (inventariado em 31/12/2017)									
APTAS	Saldo anterior		Entradas		Saídas		Saldo atual		Custo
	Unidade	Valor	Unidade	Valor	Unidade	Valor	Unidade	Valor	Médio
Cacau clonal	63.300	109.902,99	103.674	143.826,20	53.289	88.672,18	113.685	165.057,01	1,45
Cacau seminal	61.503	35.115,03	132.300	201.926,86	39.757	43.622,59	154.046	193.419,30	1,26
Cacau Enxertado	6.457	14.848,62	33.350	62.189,19	35.250	68.051,67	4.557	8.986,14	1,97
Essências florestais	154.742	366.315,27	102.548	277.355,82	9.802	24.954,17	247.488	618.716,92	2,50
Fruteiras	133.019	243.897,43	121.955	229.267,81	72.892	134.411,97	182.082	338.753,27	1,86
Mandioca	183.859	337.783,45	55.545	91.096,08	129.036	237.493,99	110.368	191.385,54	1,73
Cacau Clonal Sacola	0	0	6.248	6.976,36	0	0,00	6.248	6.976,36	1,12
Total	***602.880***	***1.107.862,79***	***555.620***	***1.012.638,32***	***340.026***	***597.206,57***	***818.474***	***1.523.294,54***	***1,86***

Fonte: Contabilidade

Distribuição de Mudas

As mudas produzidas para atender ao Contrato de Gestão estão sendo distribuídas pela SEAGRI, obedecendo aos modelos de solicitação e de liberação de mudas, com respectivos formulários disponibilizados por meio do link www.seagri.ba.gov.br/biofabricaviveiros.asp, sendo:

a) Ofício encaminhado pela entidade beneficiária ao Secretário solicitando mudas;
b) Oficio encaminhado às entidades de ATER responsáveis para retirada das mudas;
c) Ofício da SUAF à Biofábrica para retirada das mudas;
d) Anexo I – Relação de beneficiários;
e) Anexo II – Relação de mudas entregues aos beneficiários;
f) Anexo III – Laudo de visita técnica.

Nos contratos de chamadas públicas de ATER – Assistência Técnica e Extensão Rural, nos aditivos e em novas chamadas públicas, ficaram definida como pré-requisito a capacitação de técnicos no plantio de mudas clonais de cacau, nos territórios zoneados para a cultura do cacau.

Para ser beneficiário de muda de cacau clonal, o agricultor familiar deverá estar vinculado a um técnico de entidade de ATER, responsabilizando-se também pelo enchimento dos saquinhos para transplante do tubetes e/ou rocambole. Em três dias, no máximo, após a chegada da muda à propriedade, adotar rigorosamente as orientações técnicas.

Será de responsabilidade do técnico da entidade de ATER, pública ou privada, a implementação da metodologia de retirada da muda do tubetes e/ou rocambole para plantio no saquinho.

No período com indicação da SEAGRI/ SUAF, foram retiradas na Biofábrica 119.850 conforme quadro demonstrativo abaixo:

MUDA	QTDE. CONTRATADA	QTDE. RETIRADA	SALDO A RETIRAR	ALCANCE
CACAU CLONAL	200.000	38.555	161.445	19,3%
CACAU SEMINAL	675.000	120.580	554.420	17,9%
MANDIOCA	400.000	46.760	353.240	11,7%
FRUTEIRAS	200.000	273.827	- 73.827	136,9%
ESSÊNCIAS FLORESTAIS	400.000	108.742	291.258	27,2%
Totais	**1.875.000**	**588.464**	**1.286.536**	**31,4%**

Comercialização

A comercialização no Instituto Biofábrica de Cacau é realizada de forma direta, quando possui estoque de produtos e por meio de contrato, onde o produtor encomenda o produto de interesse, antecipando 50% do valor do contrato. No ato da assinatura, a título de sinal, necessários para aquisição dos insumos, e na retirada do produto paga-se os 50% restantes.

No período de 01/10/2017 a 31/12/2017 foram comercializadas 60.053 mudas, sendo: 37.533 mudas clonais de cacau, 432 mudas de Cacau Seminal, 12.253 mudas de fruteiras, 796 mudas de essências florestais, 7.019 mudas de mandioca e 1.900 mudas de cacau enxertado.

Informações Técnicas

No Instituto Biofábrica de Cacau - IBC a produção de mudas é feita em tubetes, recipiente que proporciona a mecanização do processo produtivo, facilitando o seu enchimento com substrato, possibilitando ainda a sua utilização por diversas vezes. Apesar das vantagens na produção e na expedição das mudas, a devolução dos tubetes representa uma desvantagem.

As mudas produzidas no IBC atendem a produtores de diferentes regiões da Bahia e do Brasil e a distância se torna um transtorno para devolução dos tubetes, elevando os custos com transporte.

Como alternativa, o IBC disponibiliza mudas sem o tubete, através do sistema “rocambole”, uma prática muito difundida pelos mais credenciados viveiristas do país, principalmente em transporte de mudas de eucalipto, como também de essências florestais e fruteiras diversas.

Trabalhos desenvolvidos na CEPLAC e no IBC mostraram que não existem diferenças significativas no crescimento das mudas em tubetes, se estas forem retiradas dos tubetes e ainda com o substrato, forem acondicionadas em tiras de plástico com 30 cm de largura, sendo previamente umedecidas e posteriormente enroladas em forma de “rocambole”. Este tipo de sistema permite o transporte das mudas do IBC, onde são produzidas, para as propriedades onde serão plantadas, sem a necessidade de levar o tubetes, facilitando a logística de expedição.

Demonstrativo e Receitas e Despesas do Período

No período, para execução do objeto, o ingresso de recursos foi de R$ 1.856.028,85 sendo, R$ 1.629.308,61 oriundos de repasse do Contrato de Gestão, R$ 297,43 oriundos de ganho de aplicação financeira, R$ 178.673,13 de receita de comercialização e R$ 47.749,68 provenientes de contrapartidas com sementes e propágulos.

As despesas do período foram na ordem de R$ 1.450.992,36 sendo, R$ 496.380,48 despesas com pessoal, R$ 182.668,02 com encargos, R$ 185.516,42 com benefícios e insumos, R$ 122.772,51 com serviços de terceiros, R$ 119.595,24 com material de consumo, R$ 56.032,05, com encargos diversos e R$ 288.027,64, com variações das provisões.

Liberações de Recursos

Cronograma de liberações dos recursos: Estava previsto para o 4º trimestre de 2017 a liberação de R$ 239.532,84, os valores foram creditados assim também R$ 1.100.000,00 referente a parte da primeira parcela do 2º termo aditivo ao Contrato de Gestão e Comercialização.

Resumo da Movimentação Financeira do Período

1º Termo Aditivo: 4º Relatório Trim. C Gestão nº 001/14
(Período 01/10/2017 a 31/12/2017)

Tabela 02 - Resumo da Movimentação Financeira do Período

			TOTAL
(S)	Saldo do período anterior		**1.092,65**
	(S.1) Repasse do Contrato de Gestão		1.629.308,61
	(S.2) Rendimentos de Aplicação financeira		297,43
	(S.3) Receitas de Comercialização		178.673,13
	(S.4) Receitas de Contrapartidas		47.749,68
(A)	Total de Entradas do Período		**1.856.028,85**
(B)	Total de Saídas do Período		**1.450.992,36**
(C)	**Saldo Financeiro do Período (A-B)**		**405.036,49**
(D)	**Saldo Acumulado (S+C)**		**406.129,14**
	Composição Financeira do Saldo Acumulado		
(D.1)	Saldo Extrato C/C (por conta bancária)		**106,70**
	Caixa C/C 518-0 (Contrato de Gestão)		0,00
	Banco do Brasil C/C 5490-9 - (Comercialização)		1,70
	Caixa C/C 521-0 (Comercialização)		105,00
	Caixa C/C 519-9 (Fundo de Contingência)		0,00
(D.2)	Saldo Extrato C/Aplicação (por conta bancária)		**406.022,44**
	Caixa C/A 518-0 (Contrato Gestão)		331.695,67
	Caixa C/A 521-0 (Comercialização)		111,46
	Caixa C/A 519-9 (Fundo de Contingência)		74.215,31
	Banco do Brasil C/A 5490-9 - (Comercialização)		0,00
	(D.2.1) Saldo Extrato C/C e C/A - (F. Contingência)	**74.215,31**	
	Caixa Conta 519-9 (Fundo de Contingência)	74.215,31	
	Recursos Provisionados e Comprometidos		
(E)	Recursos Provisionados		**170.655,47**
(F)	Recursos Comprometidos		**30.675,21**
(G)	**Total de Recursos Provisionados e Comprometidos (E + F)**		**201.330,68**

Demonstrativo Sintético de Receitas e Despesas do Período

1º Termo Aditivo: 4º Relatório Trim. C Gestão nº 001/14 - (Período 01/10/2017 a 31/12/2017)

Tabela 03 - Demonstrativo Sintético de Receitas e Despesas do Período

1.	Entrada de Recursos	Mês 10/17	Mês 11/17	Mês 12/17	TOTAL
1.1	Receitas				
1.1.1	Repasse do Contrato de Gestão	289.775,77	239.532,84	1.100.000,00	1.629.308,61
1.1.2	Rendimentos Líquidos de Aplicações Financeiras	27,99	15,62	253,82	297,43
1.1.3	Receitas de Comercialização	105.677,10	45.856,23	27.139,80	178.673,13
1.1.4	Receitas de Contrapartidas			47.749,68	47.749,68
	(A)Total de Entradas	**395.480,86**	**285.404,69**	**1.175143,30**	**1.856.028,85**

2.	Saída de Recursos	Mês 10/17	Mês 11/17	Mês 12/17	TOTAL
2.1	Despesas de Pessoal				
2.1.1	Remunerações (CLT)	164.671,26	163.804,86	167.904,36	496.380,48
2.1.2	Encargos	60.599,02	60.280,19	61.788,80	182.668,02
2.1.3	Benefícios e Insumos de Pessoal	92.201,88	638,46	92.676,08	185.516,42
2.1.4	Outros	0,00	0,00	0,00	0,00
	Subtotal (Pessoal)	**317.472,16**	**224.723,51**	**322.369,24**	**864.564,92**
2.2	Serviços de Terceiros	38.082,10	32.886,70	51.803,71	122.772,51
2.3	Material de Consumo	37.732,76	25.660,46	56.202,02	119.595,24
2.4	Encargos Diversos	19.568,41	29.949,21	6.514,43	56.032,05
2.6	Fundo de contingencia - constituído	0,00	0,00	0,00	0,00
2.7	Aquisição de Bens Permanentes	0,00	0,00	0,00	0,00
2.9	Variação líquida das provisões	124.958,27	91.389,34	71.680,03	288.027,64
	(B)Total de Saídas	**537.813,70**	**404.609,22**	**508.569,43**	**1.450.992,36**
	(C)Saldo do Período				**405.036,49**

Demonstrativo Analítico de Receitas e Despesas do Período

1º Termo Aditivo: 4º Relatório Trim Prest Contas Contrato de Gestão Nº 001/2014
(Período 01/10/17 a 31/12/17)

Tabela 04 - Demonstrativo Analítico de Receitas e Despesas do Período

1.	Entrada de Recursos	Mês 10/17	Mês 11/17	Mês 12/17	TOTAL
1.1	**Receitas**				
1.1.1	Repasse do Contrato de Gestão	289.775,77	239.532,84	1.100.000,00	1.629.308,61
1.1.2	Rendimentos Líquidos de Aplicações Financeiras	27,99	15,62	253,82	297,43
1.1.3	Receitas de Comercialização	105.677,10	45.856,23	27.139,80	178.673,13
1.1.4	Receitas de Contrapartidas	0,00	47.749,68	0,00	47.749,68
	Subtotal	395.480,86	333.154,37	1.127.393,62	1.856.028,85
(A) Total de Entradas		**395.480,86**	**333.154,37**	**1.127.393,62**	**1.856.028,85**

2.	Saída de Recursos	Mês 10/17	Mês 11/17	Mês 12/17	TOTAL
2.1	**Despesas de Pessoal**				
2.1.1	**Remunerações**				
2.1.1.1	Remunerações (CLT)	164.671,26	163.804,86	167.904,36	496.380,48
	Subtotal (Salários)	**164.671,26**	**163.804,86**	**167.904,36**	**496.380,48**
2.1.2	**Encargos**				
2.1.2.1	INSS	45.778,61	45.537,75	46.677,41	137.993,77
2.1.2.2	FGTS	13.173,70	13.104,39	13.432,35	39.710,44
2.1.2.3	PIS sobre a Folha de Pagamento	1.646,71	1.638,05	1.679,04	4.963,80
	Subtotal (Encargos)	**60.599,02**	**60.280,19**	**61.788,80**	**182.668,02**
2.1.3	**Benefícios e Insumos de Pessoal**				
2.1.3.1	Vale Transporte	848,88	714,46	796,08	2.359,42
2.1.3.2	Vale Alimentação	91.003,00	-76,00	91.880,00	182.807,00
2.1.3.3	Assistência Médica	350,00	0,00	0,00	350,00
2.1.3.5	Plano Odontológico	0,00	0,00	0,00	0,00
	Subtotal (Benefícios)	**92.201,88**	**638,46**	**92.676,08**	**185.516,42**
	Subtotal Despesas de Pessoal	**317.472,16**	**224.723,51**	**322.369,24**	**864.564,92**

2.2	**Serviços de Terceiros**				
2.2.1	Água e Esgoto	156,77	58,90	0,00	215,67
2.2.2	Energia Elétrica	14.358,07	16.263,77	16.801,49	47.423,33
2.2.3	Telefonia	1.352,56	1.216,23	15.313,26	17.882,05
2.2.4	Internet Jornais e Correios	683,80	1.965,70	1.787,00	4.436,50
2.2.5	Manutenção de Bens e Instalações	1.610,00	2.693,00	2.016,00	6.319,00
2.2.6	Locação Veículos / Imóvel	10.733,90	5.084,48	7.300,00	23.118,38
2.2.7	Locação Máquinas e Equipamentos	400,00	400,00	400,00	1.200,00
2.2.8	Utilização de Software Gerencial	4.039,00	5.204,62	3.071,81	12.315,43
2.2.9	Tratos Culturais	4.748,00	0,00	5.114,15	9.862,15
	Subtotal (Serviços de Terceiros)	**38.082,10**	**32.886,70**	**51.803,71**	**122.772,51**
2.3	**Material de Consumo**				
2.3.1	Substratos Agrícolas	0,00	5.520,00	0,00	5.520,00
2.3.2	Adubos, herbicidas e defensivos	0,00	145,00	6.822,83	6.967,83
2.3.3	Fito-hormônio, Reagentes	0,00	0,00	0,00	0,00
2.3.4	Reagentes Químicos	5.686,00	0,00	0,00	5.686,00
2.3.5	Material P/ Enxertia e Embalagens	0,00	160,00	0,00	160,00
2.3.6	Sementes, mudas e propágulos	0,00	0,00	3.000,00	3.000,00
2.3.7	Combustíveis e Lubrificantes	21.803,64	12.561,37	41.309,76	75.674,77
2.3.8	Peças Automotivas	3.342,50	1.772,00	3.643,05	8.757,55
2.3.9	Utensílios e Ferramentas	6.085,31	3.882,98	366,19	10.334,48
2.3.10	Material de Escritório	408,00	754,65	882,92	2.045,57
2.3.11	Material de Limpeza	0,00	755,00	164,00	919,00
2.3.12	Copa / Cozinha	407,31	109,46	13,27	530,04
	Subtotal (Material de Consumo)	**37.732,76**	**25.660,46**	**56.202,02**	**119.595,24**
2.4	**Encargos Diversos**				
2.4.1	Diárias de viagens	4.604,00	5.743,00	2.257,00	12.604,00
2.4.2	Passagens aéreas	3.707,35	3.415,51	1.097,66	8.220,52
2.4.3	Viagens e Representações	241,52	500,00	709,47	1.450,99
2.4.4	Impostos, taxas diversos	1.319,00	155,35	292,30	1.766,65
2.4.5	Juros e Multas	370,66	636,62	730,41	1.737,69
2.4.6	Publicidade / Feiras / Exposições	8.400,00	18.351,00	350,00	27.101,00
2.4.7	Despesas Bancáris	925,88	1.147,73	1.077,59	3.151,20
	Subtotal (Encargos diversos)	**19.568,41**	**29.949,21**	**6.514,43**	**56.032,05**
2.5	**Gastos Gerais**				
2.5.1	Fundo de Contingencias	0,00	0,00	0,00	0,00
2.5.2	Variação líquida das provisões	124.958,27	91.389,34	71.680,03	288.027,64
	Subtotal (Despesas Gerais)	**124.958,27**	**91.389,34**	**71.680,03**	**288.027,64**
(B) Total de Saídas		**537.813,70**	**404.609,22**	**508.569,43**	**1.450.992,36**
(D) Saldo do Período					**405.036,49**

Demonstrativo dos Recursos Provisionados e Comprometidos do Período

1º Termo Aditivo: 4º Relatório Trim. C Gestão nº 001/14 - (Período 01/10/2017 a 31/12/2017)

Tabela 05 - Demonstrativo dos Recursos Provisionados e Comprometidos no Período

1.	Recursos Provisionados	Mês 10/17	Mês 11/17	Mês 12/17	Total
1.1	**Recursos Provisionados com Pessoal**				
1.1.1	Provisão de Férias (+) Encargos	18.605,68	18.505,77	17.167,27	54.278,72
1.1.2	Provisão 1/3 de Férias (+) Encargos	6.201,89	6.168,59	5.722,42	18.092,91
1.1.3	Provisão de 13 Salário (+) Encargos	13.722,61	13.650,41	13.992,03	41.365,04
1.1.4	Provisão FGTS para fins rescisórios	8.128,06	8.085,19	8.191,44	24.404,69
				Subtotal	138.141,35
1.2	**Recursos Provisionados Relativos a Bens**				
1.2.1	Depreciação de Bens Móveis	10.838,04	10.838,04	10.838,04	32.514,12
				Subtotal	32.514,12
			(E) Total de Recursos Provisionados		**170.655,47**

2.	Recursos comprometidos com fornecedores de produtos ou serviços				
	Fornecedor	**Produto/Serviço**	**Recibo/ Nota Fiscal**	**Forma de Pgto**	**Total**
2.2	Conlar Mat. Elétrico Ltda.				102,19
2.3	Módulo Insumos Agrop. Ltda.				4.748,42
2.4	Color Book Pap. Ltda.				842,92
2.5	Mercado On line Serv. Internet				2.800,00
2.6	Localiza Rent A Car				1.468,10
2.7	A. S. Gama Ltda.				330,00
2.8	Atualização Profissional Continuada				579,36
2.9	Passos Tavares Turismo				4.809,17
2.10	Omiexperience S/A				229,00
2.11	Máxima Consult. Informática Ltda.				260,00
2.12	MK Auto Service				2.170,05
2.13	Soane Amaral Barreto				450,00
2.14	Connectparts Com. Autom. Ltda.				100,00
2.15	Evanilda de Jesus Santos				1.500,00
2.16	Monobloco Com. Serv. Retífica				2.036,00
2.17	Telecomunicações Bahianet LTDA				1.500,00
2.18	Eletroeletronica Telecomunicações				4.000,00
2.19	Juarez Duarte dos Santos				350,00
2.20	Rádio Nacional de Itabuna				350,00
2.21	Gildalton Malta Souza Muniz				2.050,00
			(F) Total Recursos Comprometidos		**30.675,21**

Dados dos Recursos Humanos

4º Relatório Trim Prest Contas C Gestão nº 01/14 - (Período 01/10/2017 a 31/12/2017)

Tabela 06 - Dados dos Recursos Humanos (subtotalizar por vínculo)

	Cargo	PREVISTO		CONTRATADOS (B)		Variação (c*d/a*b)	Forma de Contratação	Rem. Bruta Mensal	Rem. Bruta no Trimestre
		Qt	Carga Horária Semanal (b)	Qt	Carga Horária Semanal (d)				
1	Advogado	1	44	1	44	0%	CLT	5.100,00	15.300,00
2	Assistente Administrativo	4	44	4	44	0%	CLT	9.910,49	29.731,47
3	Auxiliar de Laboratório	5	44	5	44	0%	CLT	4.887,43	14.662,29
4	Auxiliar Serviços Gerais	5	44	5	44	0%	CLT	5.631,68	16.895,04
5	Contador	1	44	1	44	0%	CLT	5.100,00	15.300,00
6	Coordenador Administrativo	1	44	1	44	0%	CLT	5.100,00	15.300,00
7	Coordenador de RH	1	44	1	44	0%	CLT	3.052,25	9.156,75
8	Copeira	1	44	1	44	0%	CLT	-	-
9	Diretor Adm / Financeiro	1	44	1	44	0%	CLT	7.790,34	23.371,02
10	Diretor Geral	1	44	1	44	0%	CLT	9.536,62	28.609,86
11	Diretor Técnico	1	44	1	44	0%	CLT	7.790,34	23.371,02
12	Eletricista	2	44	2	44	0%	CLT	2.179,94	6.539,82
13	Encarregado de Almoxarifado	1	44	1	44	0%	CLT	958,32	2.874,96
14	Engenheiro Agrônomo	3	44	3	44	0%	CLT	15.790,78	47.372,34
15	Gerente de Produção	1	44	1	44	0%	CLT	3.500,00	10.500,00
16	Motorista	1	44	1	44	0%	CLT	2.864,32	8.592,96
17	Oficial de Manutenção	1	44	1	44	0%	CLT	2.035,76	6.107,28
18	Operador Est Captação	2	44	2	44	0%	CLT	2.459,68	7.379,04
19	Técnico em Irrigação	1	44	1	44	0%	CLT	1.118,04	3.354,12
20	Porteiro	2	44	2	44	0%	CLT	1.967,70	5.903,10
21	Recepcionista	1	44	1	44	0%	CLT	983,85	2.951,55
22	Assessora de Comunicação	1	44	1	44	0%	CLT	3.200,00	9.600,00
23	Secretário(a)	3	44	3	44	0%	CLT	4.830,23	14.490,69
24	Supervisor de produção	3	44	3	44	0%	CLT	3.338,16	10.014,48
25	Técnico Agrícola	2	44	2	44	0%	CLT	6.724,73	20.174,19
26	Técnico Agropecuário	1	44	1	44	0%	CLT	3.187,35	9.562,05
27	Técnico em Laboratório	1	44	1	44	0%	CLT	4.057,02	12.171,06
28	Trabalhador da Cultura do Cacau	27	44	27	44	0%	CLT	25.831,97	77.495,91
29	Vigia	4	44	4	44	0%	CLT	4.186,81	12.560,43
30	Biólogo	1	44	1	44	0%	CLT	3.200,00	9.600,00
		80		80		0%		156.313,81	468.941,43

Balanço Patrimonial 2017

A T I V O	EXERCÍCIO 2017	EXERCÍCIO 2016
ATIVO TOTAL	**4.339.008,54**	**4.196.798,92**
Circulante	**3.093.273,48**	**2.839.788,42**
Disponibilidades	406.139,16	437.082,33
Contas a Receber	65.665,05	149.654,45
Estoque	2.584.790,27	2.144.699,64
Almoxarifado	36.679,00	108.352,00
Despesas Antecipadas	-	-
Não Circulante	**1.245.735,06**	**1.357.010,50**
Outras Contas a Receber	104.131,22	104.131,22
Depósitos Judiciais	6.443,41	6.027,38
Imobilizado	3.699.773,54	3.661.379,84
(-) Depreciações Acumuladas	(2.564.613,11)	(2.414.527,94)

P A S S I V O	EXERCÍCIO 2017	EXERCÍCIO 2016
PASSIVO TOTAL	**4.339.008,54**	**4.196.798,92**
Circulante	**4.656.630,14**	**11.452.322,09**
Fornecedores	79.530,08	42.040,38
Obrigações Fiscais e Sociais	971.759,72	641.336,11
Obrigações Trabalhistas	1.321.888,28	921.354,89
Contratos e Convênios	2.031.589,08	9.498.066,89
Adiantamento de Clientes	251.862,98	349.523,82
Não Circulante	**8.577.764,47**	**1.656.136,39**
Obrigações de Longo Prazo	8.577.764,47	1.656.136,39
Patrimônio Social	**(8.895.386,07)**	**(8.911.659,56)**
Resultados Acumulados	(8.728.765,78)	(4.420.338,30)
Extinção de Contratos	(182.893,78)	(182.893,78)
Resultado Líquido do Exercício	16.273,49	(4.308.427,48)

D E M O N S T R A Ç Ã O D O R E S U L T A D O

	EXERCÍCIO 2017	EXERCÍCIO 2016
Recursos de Contratos e Convênios	4.845.262,19	927.547,07
Vendas de Materiais Genéticos	786.903,26	794.790,70
Outras Receitas Operacionais	27.547,40	1.407,93
Receita Bruta	**5.659.712,85**	**1.723.745,70**
Deduções	-	-
Receita Líquida	**5.659.712,85**	**1.723.745,70**
Custo da Produção de Mudas	(3.777.868,02)	(4.489.231,98)
Resultado Bruto	**1.881.844,83**	**(2.765.486,28)**
Resultado Financeiro	**(7.120,75)**	**2.082,65**
Receitas Financeiras	3.011,17	9.317,91
Despesas Financeiras	(10.131,92)	(7.235,26)
Despesas Operacionais	**(1.858.450,59)**	**(1.545.023,75)**
Salários e Encargos	(1.316.117,90)	(1.105.287,49)
Material de Consumo	(125.244,93)	(80.398,01)
Serviços de Terceiros	(186.877,61)	(170.710,44)
Encargos Diversos	(220.092,50)	(184.107,16)
Depreciação	(10.117,65)	(4.520,65)
Superávit do Exercício	**16.273,49**	**(4.308.427,38)**

DEMONSTRAÇÃO DO FLUXO DE CAIXA		
Fluxo de Caixa das Atividades Operacionais	**2017**	**2016**
Recursos Recebidos		
Contratos e Convênios	4.845.262,19	927.547,07
Vendas de Mudas	870.892,66	759.380,30
Outras Receitas Operacionais	27.547,40	1.407,83
Pagamentos Efetuados		
Pagamento de Fornecedores	3.968.828,43	3.605.104,30
Pagamento de Obrigações e Encargos	(730.540,97)	(194.088,36)
Pagamento de Despesas Operacionais	9.412.471,59	(1.054.959,47)
(=) Caixa Líquido Utilizado pelas Atividades Operacionais	**(6.907.056,80)**	**(667.721,27)**
Fluxo de Caixa das Atividades de Investimento		
Aquisição de Ativo Imobilizado	(38.393,70)	(35.983,31)
(=) Caixa Líquido Utilizado pelas Atividades de Investimento	**(38.393,70)**	**(35.983,31)**
Fluxo de Caixa das Atividades de Financiamento		
Parcelamento de Tributos Federais	6.921.628,08	1.107.845,64
Extinção de Contratos	-	(1.722,00)
Outras Receitas/Despesas de Financiamento	(7.120,75)	2.082,65
(=) Caixa Líquido Gerado pelas Atividades de Financiamento	**6.914.507,33**	**1.108.206,29**
Variação de Caixa	**(30.943,17)**	**404.501,71**
Caixa Inicial	437.082,33	32.580,62
Caixa Final	406.139,16	437.082,33

DEMONSTRAÇÃO DAS MUTAÇÕES DO PATRIMÔNIO SOCIAL	2017	2016
Saldo Inicial	(8.911.659,56)	(4.601.510,08)
Extinção de Contratos de Clientes	-	(1.722,00)
Resultado do Exercício	16.273,49	(4.308.427,48)
Total do Patrimônio Social	**(8.895.386,07)**	**(8.911.659,56)**

Itabuna/BA, 31 de Dezembro de 2017

Instituto Biofábrica de Cacau
Lanns Alves de Almeida Filho
Diretor Geral

Fabricio Brito Oliveira
CRC BA-040471/O-7
Contador

Nota explicativa às demonstrações financeiras em 31/12/2017

01 - Contexto Operacional: O Instituto Biofábrica de Cacau é uma sociedade civil, de direito privado, sem fins lucrativos, de interesse coletivo, com autonomia administrativa e financeira. Criada de acordo com a lei nº 7.027 de 29 de Janeiro de 1997 e reorganizado nos termos da lei nº 8.647 de 29 de Julho de 2003, sendo qualificado como Organização Social, por Decreto Estadual em 17 de Novembro de 1999, com área de atuação em todo Território Nacional. Vencedor da licitação SEAGRI 001/2014. Celebrou 1º Termo Aditivo ao Contrato de Gestão e comercialização com a SEAGRI - Secretaria da Agricultura, Pecuária, Irrigação, Pesca e Aquicultura, tendo como meta a gestão do "**Equipamento Biofábrica de Cacau**" cujo compromisso social é a produção e multiplicação, em escala industrial de material genético tolerante à vassoura-de-bruxa, de alta qualidade e produtividade de: cacau, frutíferas, essências florestais e outras culturas agrícolas para a manutenção dos ecossistemas da mata atlântica, floresta amazônica, cerrado, caatinga e outros de interesse social e econômico. Em 2017 as metas foram cumpridas com o aporte de recursos e a observância das normas e condições dos Contratos e Convênios abaixo descritos:

Contrato de Gestão – nº 001/2014 e 1º Termo Aditivo		
Parcela (Trimestre/Anos)	**Data do Crédito**	**Valor da Parcela**
4º trimestre / 2016	03/04/2017	561.737,40
4º trimestre / 2016	03/04/2017	17.462,60
1º trimestre / 2017	26/05/2017	591.791,17
1º trimestre / 2017	26/05/2017	17.462,60
2º trimestre / 2017	06/06/2017	223.283,63
2º trimestre / 2017	06/06/2017	17.462,60
2º trimestre / 2017	17/08/2017	229.552,02
3º trimestre / 2017	16/10/2017	272.313,17
3º trimestre / 2017	16/10/2017	17.462,60
4º trimestre / 2017	08/11/2017	149.932,00
4º trimestre / 2017	08/11/2017	58.533,30
4º trimestre / 2017	08/11/2017	31.067,54
1º trimestre / 2018	22/12/2017	341.466,70
1º trimestre / 2018	22/12/2017	58.533,30
1º trimestre / 2018	26/12/2017	700.000,00
Total		**3.288.060,00**
Convênio CAR/SRD nº 136/2016		
3º trimestre /2017	01/09/2017	147.049,86
Convênio CAR 599/2012	21/07/2017	211.703,48
Total		**358.753,34**

02- Demonstrações Financeiras: elaboradas com base na legislação especialmente as seguintes normas: Lei n° 6.404/76, Lei n° 11.638/07, MP 449/08, comunicados do CPC e demais Normas Brasileiras de Contabilidade pertinentes.

3-Principais Práticas Contábeis

3.1 – Estoques: vegetais sensíveis às condições climáticas e fatores fitossanitários, com prazo de validade curto. Inventariados em 31/12/2017, avaliados a custo médio de produção, descritos nestas tabelas abaixo:

Tabela 1 – Movimentação do Estoque de Mudas Aptas

Descrição	Saldo em 01/01/2017			Produção em 2017			Saídas em 2017			Saldo em 31/12/2017		
	Quant.	Valor	C unit.	Quant.	Valor	C unit.	Quant.	Valor	C unit.	Quant.	Valor	C unit.
Cacau Seminal	312.281	167.560	0,54	443.180	457.028	1,03	320.415	263.608	0,82	154.046	193.419	1,26
Cacau Clonal	0	0	0	358.820	562.106	1,56	245.135	397.049	1,61	113.685	165.057	1,45
Cacau Enxertado	0	0	0	78.016	176.232	2,25	73.459	167.246	2,27	4.557	8.986	1,97
Fruteiras	67.689	145.866	2,14	503.396	804.723	1,59	389.003	465.970	1,19	182.082	338.753	1,86
Essências Florestais	72.404	241.847	2,34	335.662	832.848	2,48	160.578	214.131	1,33	247.488	618.716	2,50
Mandioca	179.281	384.611	2,15	351.708	838.178	2,38	420.621	646.792	1,53	110.368	191.385	1,73
Cacau Sacola	104.173	63.825	0,61	69.168	24.410	0,35	167.093	17.433	0,10	6.248	6.976	1,12
Total	**735.828**	**1.003.712**	**2,87**	**2.139.950**	**3.695.526**	**1,72**	**1.776.304**	**2.172.232**	**1,22**	**818.474**	**1.523.294**	**1,86**

Fonte: Instituto Biofábrica de Cacau / Contabilidade

Tabela 2 – Movimentação do Estoque de Mudas em Elaboração

Descrição	Saldo em 01/01/2017			Produção em 2017			Saídas em 2017			Saldo em 31/12/2017		
	Quant.	Valor	C unit.	Quant.	Valor	C unit.	Quant.	Valor	C unit.	Quant.	Valor	C unit.
Cacau Seminal	354.365	214.085	0,60	256.392	540.207	2,10	486.665	201.926	0,41	124.092	338.280	2,73
Cacau Clonal	266.875	306.440	1,15	546.524	796.126	1,45	600.045	541.630	0,90	213.354	254.496	1,19
Cacau Enxertado	0	0	0	79.834	226.604	2,83	71.533	176.232	2,46	8.301	50.372	6,07
Fruteiras	171.350	218.545	1,28	449.854	748.482	1,66	546.200	590.132	1,08	75.004	158.350	2,11
Essências Florestais	65.372	169.281	2,59	444.995	1.037.026	2,33	428.173	858.494	2,00	82.194	178.531	2,17
Mandioca	65.767	88.074	1,34	327.801	494.210	1,50	368.098	430.334	1,16	25.470	63.876	2,51
Cacau Sacola	236.910	144.559	0,61	34.672	38.713	1,11	255.830	21.125	0,08	15.752	17.588	1,12
Total	**1.160.639**	**1.140.987**	**0098**	**2.140.072**	**3.881.371**	**1,81**	**2.756.544**	**2.819.875**	**1,02**	**544.167**	**1.061.495**	**1,95**

Fonte: Instituto Biofábrica de Cacau / Contabilidade

3.2 – Almoxarifado: insumos, ferramentas e utensílios, e demais materiais secundários de uso na produção. Inventariado em 31/12/2017, avaliado pelo custo de aquisição.

3.3 – Imobilizado: registrado pelo custo de aquisição ajustado por depreciações. Devidamente tombados e controlados analiticamente pelo Setor de Patrimônio da SEAGRI inclusive, demonstrados na Tabela 3.

Tabela 3 – Imobilizado Valor Original

Descrição do Imobilizado	01/01/2017	Adições	Baixas	31/12/2017
Terras	100.000	-	-	100.000
Benfeitorias / ETA	116.133	-	105.771	10.362
Jardim Clonal	669.622	-	-	669.622
Edificações / Laboratório	580.435	-	153.410	427.025
Máquinas e Equipamentos	860.522	78.284	-	938.806
Móveis e Utensílios	170.375	16.107	-	186.482
Veículos / caminhões	530.666	-	16.106	514.559
Instalações Industriais / Geradores	499.249	210.280	-	709.529
Softwares	26.000	-	26.000	
Computadores	108.377	35.008	-	143.385
Total	**3.661.379**	**339.679**	**301.287**	**3.699.772**

Fonte: Instituto Biofábrica de Cacau / Contabilidade

3.3.1 – Depreciações Acumuladas: descritivo na tabela abaixo:

Tabela 4 – Depreciação Acumulada dos Bens do Imobilizado

Descrição do bem	01/01/2017	Baixas	Depreciações	31/12/2017
Benfeitorias / Outras Deprec.	71.150	10.903	-	910.257
Jardim clonal	220.980	-	-	-
Edificações	293.834	-	-	-
Maquinas e equipamentos	791.572	-	92.228	883.801
Moveis e utensílios	121.985	-	18.692	140.678
Veículos	519.663	5.104	-	514.559
Instalações industriais / geradores	277.185	-		-
Software	26.000	-	-	-
Computadores	92.159	-	23.157	115.317
Total	**2.414.528**	**16.007**	**134.077**	**2.564.612**

Fonte: Instituto Biofábrica de Cacau / Contabilidade

3.4 – Obrigações Trabalhistas: apresenta saldo de salários a pagar, provisão de férias e encargos sociais, existe débitos com FGTS, como também saldo de parcelamento de tributos federais, com pendências de pagamentos.

3.5 – Contratos a Liquidar: representam compromissos assumidos com produtores não componentes da agricultura familiar, através de contratos particulares de vendas do excedente de produção de materiais genéticos, cujos recursos compõem a receita própria do Instituto Biofábrica de Cacau e são aplicados integralmente na execução dos respectivos contratos e convênios.

3.6 – Convênio CAR/SDR nº 136/2016: celebrado em: 03/05/2016 com prazo de 360 dias e aporte previsto de R$ 944.099,72 dos quais: R$ 147.049,86 foram liberados em 2017. Resta a liberar R$ 147.049,86; Cabendo ao Instituto Biofábrica de Cacau uma contrapartida econômica de Bens e Serviços utilizando suas instalações e corpo técnico para gerenciamento do projeto que prevê fornecimento de 400.000 mudas, das quais 274.800 mudas já foram entregues.

3.7 – Segundo Termo Aditivo ao Contrato de Gestão 001/2014: em Dezembro 2017 foi celebrado com a SEAGRI o Segundo Termo Aditivo ao Contrato de Gestão e Comercialização Nº 001/2014 no Valor global de R$ 8.105.414,88, cabendo a **CONTRATANTE** o repasse de R$ 7.005.414.88 e ao **CONTRATADO** o valor de R$ 1.100.000,00 oriundos de receitas extracontratuais; a SEAGRI repassou em Dezembro de 2017, R$ 1.100.000,00 referente parte da primeira parcela do Segundo Termo Aditivo.

3.8 – Patrimônio Social: formado a partir dos resultados obtidos ao longo do tempo, que são devidamente aplicados no objeto dos contratos e convênios; Desde o ano de 2012 o resultado da equação ((bens + direitos) – obrigações), apresenta-se negativos sendo em 31/12/2017 de R$ (8.895.386,07), demonstrando desequilíbrio entre **receitas e despesas**.

3.9 – Apuração de Resultados: Regime de Competência. Em 2017 iniciou se um processo de recuperação da instituição com entrega de mudas do Contrato de gestão, Convênios e vendas direta ao produtor, que proporcionou um superávit na ordem de R$ 16.273,49.

Itabuna/BA, 31 de dezembro de 2017.

Instituto Biofábrica de Cacau
Lanns Alves de Almeida Filho
Diretor Geral

Fabrício Brito Oliveira
CRC BA-040471/O-7
Contador

Ações da Área de Comunicação

AÇÕES DA ÁREA DE COMUNICAÇÃO –

Assessoria de Imprensa: Mariana Souza Ferreira dos Santos

Jornalista – DRT 4471 / Radialista – DRT 7592

- **Projeto *Água é Vida!***

O Instituto Biofábrica de Cacau participou, no Centro de Convenções de Ilhéus, do encerramento do Projeto Água é Vida!, realizado pelo Colégio da Polícia Militar da Bahia no dia 6 de outubro e que teve como objetivo estimular a preservação da água e do meio ambiente através da educação ambiental, buscando a melhoria da qualidade de vida.

O tema do evento foi "Crise hídrica na cidade de Ilhéus e desmatamento da Mata Atlântica". Participou como palestrante o diretor-técnico da Biofábrica, Maurício Galvão, que apresentou para cerca de 1000 alunos do Ensino Fundamental e Médio, além dos professores, funcionários e policiais militares, o papel da Biofábrica na produção de mudas.

Participação no Projeto Água é Vida!, em Ilhéus

- **Parcerias**

A Biofábrica foi parceira ao longo do mês de outubro na confecção de materiais de divulgação da Ceplac – para o evento III Fórum de Prevenção à Monilíase do Cacaueiro: Pesquisa e Defesa Fitossanitária, realizado no mês seguinte, e do Assentamento Terra Vista – para participação no Salon du Chocolat 2017, realizado no mesmo, em Paris.

Para o Fórum de Prevenção à Monilíase do Cacaueiro, foram confeccionados blocos de nota, pastas com bolso, cartazes, folders, crachás de papel e convites.

III Fórum de Prevenção à Monilíase do Cacaueiro: Pesquisa e Defesa Fitossanitária

Para o Assentamento Terra Vista no Salon du Chocolat, foram criados e produzidos folders e cartões de visita traduzidos para a língua francesa e a Biofábrica também produziu e distribuiu *press release* para divulgação do parceiro no evento.

Em entrevista à imprensa inglesa no Salon du Chocolat, líder do Assentamento Terra Vista apresenta programa de recuperação da cabruca

O líder do Assentamento Terra Vista, localizado no município de Arataca, Bahia, Joelson Ferreira, apresentou à imprensa inglesa presente no Salon du Chocolat, em Paris, o Programa de Recuperação da Mata Atlântica, que visa promover a recuperação de 400 mil hectares de cacau cabruca e sistemas agroflorestais, somada à inclusão social, ambiental e produtiva da comunidade inserida no bioma na Bahia.

Admirada, a jornalista elogiou as práticas agroecológicas promovidas pelo programa e declarou que nunca se deparou "com um programa de tamanha envergadura e projeção". A ação envolve 92 municípios baianos e várias organizações, como Teia dos Povos e Instituto Biofábrica de Cacau, e deve ser concluída em oito anos, com investimento total de R$ 4,5 bilhões, gerando 120 mil empregos diretos e indiretos. Um ganho para todo o Brasil.

O Terra Vista já mostra na prática seu pilar agroecológico, que teve contribuição do Instituto Cabruca na transição. Fruto do Movimento dos Trabalhadores Rurais Sem Terra (MST), tem 90% das suas áreas restauradas com Mata Atlântica, matrizes e porta-sementes cadastradas e georreferenciadas.

O assentamento consolida na Mata Atlântica sul baiana a realidade que o mundo quer e almeja: um sistema sustentável, equilibrado, agroecológico e de formação contextualizada na educação. Para tanto, conta ainda com o apoio do Centro de Desenvolvimento Ambiental e de Cidadania (CDAC), através de Wallace Setenta na Conservação Produtiva, atualmente somando esforços com o Instituto Biofábrica de Cacau.

Ao Salon du Chocolat, o assentamento levou ainda seu chocolate 100% orgânico feito com amêndoas de alta qualidade, que leva o nome do Terra Vista e representou o Litoral Sul da Bahia no festival francês. O assentamento vai para além das cercas, com uma proposta inovadora de inclusão social, econômica e ambiental, atrelando teoria e prática com experiência agroecológica de mais 15 anos.

Capa e contracapa do folder criado para o Assentamento Terra Vista

Páginas internas do folder criado para o Assentamento Terra Vista

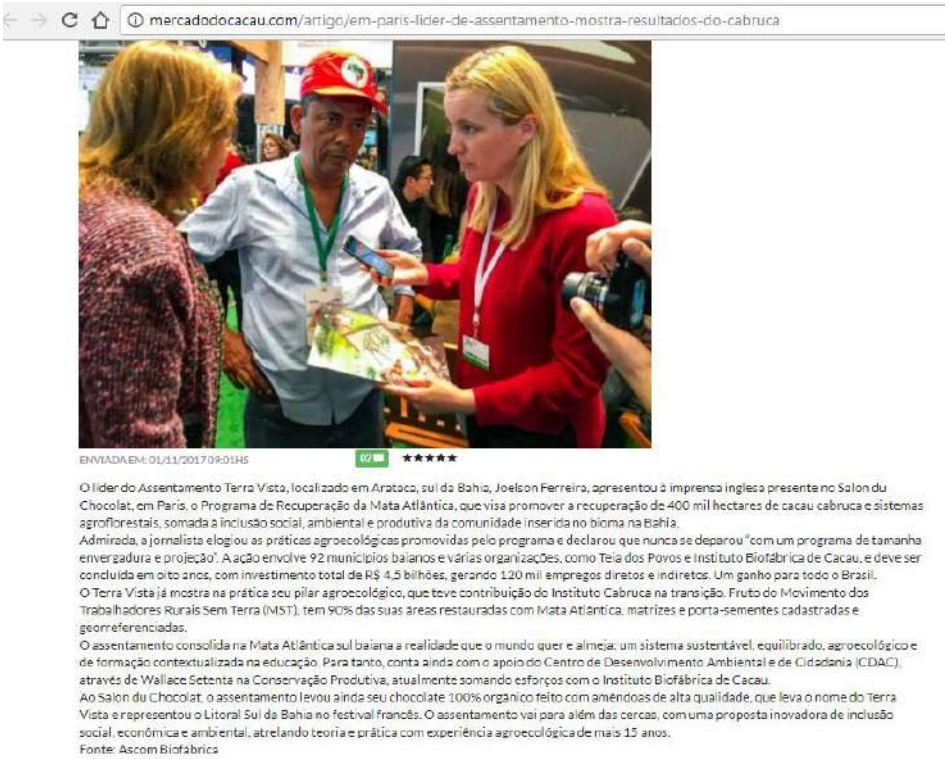

mercadodocacau.com/artigo/em-paris-lider-de-assentamento-mostra-resultados-do-cabruca

ENVIADA EM: 01/11/2017 09:01HS

★★★★★

O líder do Assentamento Terra Vista, localizado em Arataca, sul da Bahia, Joelson Ferreira, apresentou à imprensa inglesa presente no Salon du Chocolat, em Paris, o Programa de Recuperação da Mata Atlântica, que visa promover a recuperação de 400 mil hectares de cacau cabruca e sistemas agroflorestais, somada à inclusão social, ambiental e produtiva da comunidade inserida no bioma na Bahia.

Admirada, a jornalista elogiou as práticas agroecológicas promovidas pelo programa e declarou que nunca se deparou "com um programa de tamanha envergadura e projeção". A ação envolve 92 municípios baianos e várias organizações, como Teia dos Povos e Instituto Biofábrica de Cacau, e deve ser concluída em oito anos, com investimento total de R$ 4,5 bilhões, gerando 120 mil empregos diretos e indiretos. Um ganho para todo o Brasil.

O Terra Vista já mostra na prática seu pilar agroecológico, que teve contribuição do Instituto Cabruca na transição. Fruto do Movimento dos Trabalhadores Rurais Sem Terra (MST), tem 90% das suas áreas restauradas com Mata Atlântica, matrizes e porta-sementes cadastradas e georreferenciadas.

O assentamento consolida na Mata Atlântica sul baiana a realidade que o mundo quer e almeja: um sistema sustentável, equilibrado, agroecológico e de formação contextualizada na educação. Para tanto, conta ainda com o apoio do Centro de Desenvolvimento Ambiental e de Cidadania (CDAC), através de Wallace Setenta na Conservação Produtiva, atualmente somando esforços com o Instituto Biofábrica de Cacau.

Ao Salon du Chocolat, o assentamento levou ainda seu chocolate 100% orgânico feito com amêndoas de alta qualidade, que leva o nome do Terra Vista e representou o Litoral Sul da Bahia no festival francês. O assentamento vai para além das cercas, com uma proposta inovadora de inclusão social, econômica e ambiental, atrelando teoria e prática com experiência agroecológica de mais 15 anos.

Fonte: Ascom Biofábrica

Divulgação do parceiro Assentamento Terra Vista no Salon du Chocolat. Disponível em: http://mercadodocacau.com/artigo/em-paris-lider-de-assentamento-mostra-resultados-do-cabruca

reclameboca.com.br/brasil/litoral-sul-da-bahia-em-paris-lider-de-assentamento-mostra-resultados-do-cabruca/

RECLAME BOCA
Notícias 24 horas Online

CLIQUE AQUI E SAIBA MAIS

CAPA POLÍTICA ECONOMIA ESPORTES ENTRETENIMENTO MUNDO

Litoral Sul da Bahia: Em Paris, líder de assentamento mostra resultados do cabruca

– 2 de novembro de 2017

Por Reclame Boca

0 17

O líder do Assentamento Terra Vista, localizado em Arataca, sul da Bahia, Joelson Ferreira, apresentou à imprensa inglesa presente no Salon du Chocolat, em Paris, o Programa de Recuperação da Mata Atlântica, que visa promover a recuperação de 400 mil hectares de cacau cabruca e sistemas agroflorestais, somada à inclusão social, ambiental e produtiva da comunidade inserida no bioma na Bahia.

Admirada, a jornalista elogiou as práticas agroecológicas promovidas pelo programa e declarou que nunca se deparou "com um programa de tamanha envergadura e projeção". A ação envolve 92 municípios baianos e várias organizações, como Teia dos Povos e Instituto Biofábrica de Cacau, e deve ser concluída em oito anos, com investimento total de R$ 4,5 bilhões, gerando 120 mil empregos diretos e indiretos. Um ganho para todo o Brasil.

O Terra Vista já mostra na prática seu pilar agroecológico, que teve contribuição do Instituto Cabruca na transição. Fruto do Movimento dos Trabalhadores Rurais Sem Terra (MST), tem 90% das suas áreas restauradas com Mata Atlântica, matrizes e porta-sementes cadastradas e georreferenciadas.

Divulgação do parceiro Assentamento Terra Vista no Salon du Chocolat. Disponível em: http://reclameboca.com.br/brasil/litoral-sul-da-bahia-em-paris-lider-de-assentamento-mostra-resultados-do-cabruca/

Imagem 08: Divulgação do parceiro Assentamento Terra Vista no Salon du Chocolat. Disponível em: http://www.aracity.net/2017/10/terravista.html

Imagem 11: Participação do parceiro Assentamento Terra Vista no Salon du Chocolat 2017

- **Matéria para o programa de TV Globo Rural**

A Biofábrica foi cenário e fonte de informação para uma matéria sobre doenças do cacaueiro no programa de TV Globo Rural, da Rede Globo. A produção foi feita em outubro e objetivava responder a dúvidas de produtores de cacau. O repórter César Dassie entrevistou a melhorista vegetal e Responsável Técnica do parque Fabril, Kaleandra Sena.

A equipe de TV conheceu a estrutura de viveiros e jardim clonal da instituição e teve contato com os colaboradores. A melhorista vegetal respondeu a perguntas sobre frutificação e baixo desenvolvimento de mudas em diferentes regiões do país. “A Biofábrica existe para produzir mudas, mas também para contribuir na difusão de tecnologia e conhecimento. Estamos disponíveis para orientar os produtores rurais e agricultores familiares”, diz Kaleandra.

Matéria para o programa de TV Globo Rural | Foto: Mariana Ferreira

Matéria para o programa de TV Globo Rural | Foto: Mariana Ferreira

Matéria para o programa de TV Globo Rural | Foto: Mariana Ferreira

Matéria para o programa de TV Globo Rural | Foto: Mariana Ferreira

- **Sinalização do parque fabril**

Foi dado início à instalação da sinalização do parque fabril. A produção e instalação estão sendo realizadas paulatinamente. Para iniciar, foram instaladas placas de identificação dos viveiros, no formato 60x30cm em ACM composto com impressão em adesivo e logomarca da Biofábrica e do Governo da Bahia. Acabamento com ilhóes, na quantidade de 40 unidades, sendo 2 placas para cada viveiro, aplicadas nas laterais onde se situam as ruas.

Projeto de sinalização do parque fabril

Nas estradas, foram instaladas 5 placas, indicando 23km, 15km, 3km, 1km e entrada do parque fabril.

Cliente: **Biofábrica**
Placas de estrada: 200 x 100 cm
Substrato: ACM composto cor verde ou prata metálico
Poste galvanizado com 3 m altura

Sentido Ilhéus a BR-101

Projeto de sinalização do parque fabril

Cliente: **Biofábrica**
Placas de estrada: 200 x 100 cm
Substrato: ACM composto cor verde ou prata metálico
Poste galvanizado com 4 m altura

Cliente: **Biofábrica**
Placas de estrada: 200 x 100 cm
Substrato: ACM composto cor verde ou prata metálico
Poste galvanizado com 3 m altura

Projeto de sinalização do parque fabril

Cliente: **Biofábrica**
Placas de estrada: 200 x 100 cm
Substrato: ACM composto cor verde ou prata metálico
Poste galvanizado com 3 m altura

Sentido BR-101 a Ilhéus

Cliente: **Biofábrica**
Placas de estrada: 200 x 100 cm
Substrato: ACM composto cor verde ou prata metálico
Poste galvanizado com 3 m altura

O projeto contempla todas as áreas de atividades da Biofábrica de Cacau, de viveiros, estufas, almoxarifados, laboratório e escritórios a limites de velocidade, regras nas portarias e placas de estrada.

- **Dia do Agrônomo**

Arte em comemoração ao Dia do Agrônomo

- **Divulgações no Facebook**

Curtiu
Seguindo
Compartilhar
com os colaboradores.
A melhorista vegetal e responsável técnica do parque, Kaleandra Sena, respondeu a perguntas sobre frutificação e baixo desenvolvimento de mudas em diferentes regiões do país. "A Biofábrica existe para produzir mudas, mas também para contribuir na difusão de tecnologia e conhecimento. Estamos disponíveis para orientar os produtores rurais e agricultores familiares", diz Kaleandra.
Mais 4
892 pessoas alcançadas
Impulsionar publicação
Biofábrica de Cacau
@biofabricaoficial
Página inicial
Sobre
Eventos
Fotos
Vídeos
Comunidade
Grupos
Avaliações
Publicações
Promover
Gerenciar promoções

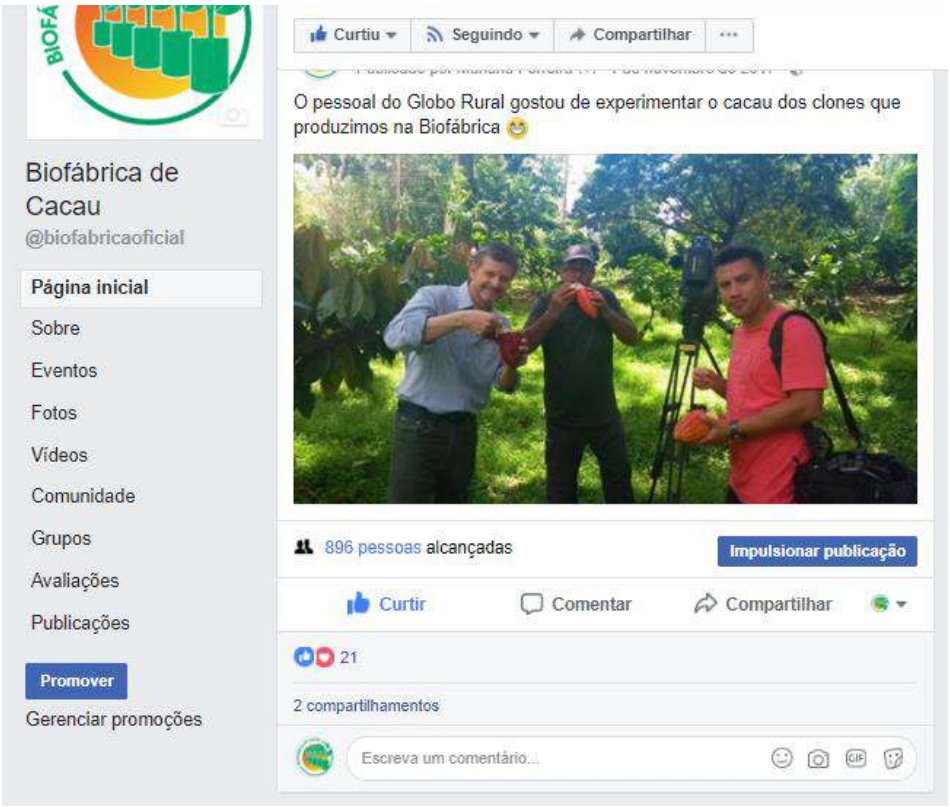
Curtiu
Seguindo
Compartilhar
O pessoal do Globo Rural gostou de experimentar o cacau dos clones que produzimos na Biofábrica
896 pessoas alcançadas
Impulsionar publicação
Curtir
Comentar
Compartilhar
21
2 compartilhamentos
Escreva um comentário...
Biofábrica de Cacau
@biofabricaoficial
Página inicial
Sobre
Eventos
Fotos
Vídeos
Comunidade
Grupos
Avaliações
Publicações
Promover
Gerenciar promoções

- **III Fórum de Prevenção à Monilíase do Cacaueiro: Pesquisa e Defesa Fitossanitária**

A Ceplac, por intermédio do seu Centro de Pesquisa, Assistência Técnica e Extensão Rural do Cacau (Cepec), em parceria com a Agência de Defesa Agropecuária da Bahia – ADAB e o Instituto Biofábrica de Cacau, promoveu o III Fórum de Prevenção à Monilíase do Cacaueiro: Pesquisa e Defesa Fitossanitária nos dias 29 e 30 de novembro.

O evento, de caráter estritamente técnico, aconteceu no auditório Hélio Reis, na Ceplac, localizado no Km-22 da rodovia Ilhéus/Itabuna, e teve como público-alvo produtores rurais e cooperados, profissionais ligados à inovação, agentes de transferência de tecnologia, organismos de fomento, indústria, técnicos da área agrícola e pública em geral.

O objetivo foi apresentar as mais adequadas estratégias de enfrentamento da doença, além de prover aos participantes os necessários conhecimentos das realizações de pesquisas preventivas à monilíase do cacaueiro e ações de defesa fitossanitária, a fim de divulgar essas tecnologias e ações.

O Fórum contou com palestras centrais, mesa redonda e apresentação de trabalhos técnico-científicos, discussões dedicadas à política de defesa fitossanitária vegetal e pesquisas preventivas à praga proferidas por palestrantes nacionais e internacionais.

O Fórum de Prevenção à Monilíase do Cacaueiro teve ainda o apoio da Associação das Indústrias Processadoras de Cacau (AIPC), Instituto Arapyaú, ANFFA, Cofasulba, Mercado do Cacau, Coopec, Sebrae, Casa do Japonês e Ecom.

III Fórum de Prevenção à Monilíase do Cacaueiro: Pesquisa e Defesa Fitossanitária

III Fórum de Prevenção à Monilíase do Cacaueiro: Pesquisa e Defesa Fitossanitária

- **Biofábrica treina estudantes de 14 países africanos em técnicas de micropropagação de mandioca**

Em parceria com a Empresa Brasileira de Pesquisa Agropecuária (Embrapa), o Instituto Biofábrica de Cacau (IBC) treinou jovens aprendizes de 14 países africanos em técnicas de micropropagação de mandioca. A missão participou de uma programação de quatro dias na unidade fabril do instituto para conhecer a produção em escala em todas suas etapas.

"A ideia é proporcionar um treinamento em mandiocultura com o viés do empreendedorismo e, ao mesmo tempo, promover a igualdade de gêneros", destaca a Embrapa. Participaram ao todo 30 jovens, de Benin, Borundi, Camarões, Costa do Marfim, República Democrática do Congo, Gana, Malaui, Nigéria, Moçambique, Senegal, Serra Leoa, Tanzânia, Uganda e Zâmbia.

A produção de mudas de mandioqueiras na Biofábrica é feita por multiplicação rápida, in vitro, no laboratório de micropropagação. O IBC é o responsável pela produção do Projeto Reniva na Bahia, que foi criado em parceria com a Embrapa e objetiva construir uma rede de multiplicação e transferência de manivas-semente de mandioca com qualidade genética e fitossanitária, composta por agricultores familiares e grandes produtores de mandioca do território nacional, com a finalidade de atender à falta de material propagativo de mandioca.

Biofábrica treina estudantes de 14 países africanos | Foto: Mariana Ferreira

Biofábrica treina estudantes de 14 países africanos | Foto: Mariana Ferreira

Biofábrica treina estudantes de 14 países africanos | Foto: Mariana Ferreira

Biofábrica treina estudantes de 14 países africanos | Foto: Mariana Ferreira

Biofábrica treina estudantes de 14 países africanos | Foto: Mariana Ferreira

Biofábrica treina estudantes de 14 países africanos | Foto: Mariana Ferreira

Biofábrica treina estudantes de 14 países africanos | Foto: Mariana Ferreira

- **Divulgação em jornais e blogs**

AgOra. Itabuna, 07 e 08 de novembro de 2017 Itabuna 5

BIOFÁBRICA TREINA ESTUDANTES DE 14 PAÍSES AFRICANOS EM TÉCNICAS DE MICROPROPAGAÇÃO DE MANDIOCA

Serão ao todo 30 jovens, de Benin, Borundi, Camarões, Costa do Marfim, República Democrática do Congo, entre outros países

A produção de mudas de mandioquinha na Biofábrica é feita por multiplicação rápida, *in vitro*, no laboratório de micropropagação

Em parceria com a Empresa Brasileira de Pesquisa Agropecuária (Embrapa), o Instituto Biofábrica de Cacau (IBC) começou ontem (6) a treinar jovens aprendizes de 14 países africanos em técnicas de micropropagação de mandioca.

A missão participará de uma programação de quatro dias na unidade fabril do Instituto para conhecer a produção em escala em todas suas etapas. "A ideia é proporcionar um treinamento em mandiocultura com o viés do empreendedorismo e, ao mesmo tempo, promover a igualdade de gê-

do Congo, Gana, Malawi, Nigéria, Moçambique, Senegal, Serra Leoa, Tanzânia, Uganda e Zâmbia.

A produção de mudas de mandioqueiras na Biofábrica é feita por multiplicação rápida, *in vitro*, no laboratório de micropropagação. O IBC é o responsável pela produção do Projeto Renova na Bahia, que foi criado em parceria com a Embrapa e objetiva construir uma rede de multiplicação e transferência de manivas-semente de mandioca com qualidade genética e fitossanitária, composta por agricultores familiares e grandes produtores

Capacitação

Sebrae promove capacitações gratuitas em Itabuna e Ilhéus

Em comemoração à Semana Global do Empreendedorismo 2017, que acontece esta semana em todo o estado da Bahia, o Sebrae promove oficinas e capacitações gratuitas nos dias 7, 8 e 10 de novembro. As inscrições já estão disponíveis na loja virtual do Sebrae Bahia, ou pelos telefones (73) 3613-9754, em Itabuna, (73) 3634-4068, em Ilhéus, ou ainda pela Central de Relacionamento Sebrae, pelo 0800 570 0800.

O movimento mundial acontece oficialmente em todo o Brasil na terceira semana de novembro, com o objetivo de desenvolver diversas ações voltadas ao empreendedorismo. O aumento no número de pessoas em busca do próprio negócio, em função do desemprego, tem elevado a preocupação sobre a preparação desses empreendedores na condução dos empreendimentos.

"Por isso, o objetivo dessas atividades vita chamar a atenção dessas pessoas sobre o processo necessário de preparação para empreender em qualquer negócio. Por um lado, a ideia é reduzir o índice de mortalidade das empresas e, por outro, incentivar o empreendedorismo mais responsável", destacou o gerente adjunto do Sebrae em Ilhéus, Michel Lima.

Programação

Em Itabuna, a semana se inicia com a Oficina Sei Controlar Meu Dinheiro, na terça-feira, 7, das 18h às 22h, na sala de Treinamento Sebrae

tidos sobre controle de caixa, contas a receber, contas a pagar e caixa futuro.

No dia seguinte, 8, no mesmo local e horário, está prevista a Oficina Prática – Abordagem de Vendas, para empresários de micro e pequenas empresas. A carga horária é de quatro horas, com as seguintes atividades: Oferta do Dia; Estudando o Produto ou Serviço; Estudando o Consumidor e Simulando o atendimento de vendas.

A semana de atividades se encerra no dia 10, em Itabuna, com a oficina Sema da Oportunidade – Como Planejar o seu Negócio, com carga horária de quatro horas, das 13h às 17h. A programação desse dia é voltada para aqueles que desejam montar o seu próprio negócio.

Em Ilhéus, acontece a clínica tecnológica Técnicas de Visualismo – Como Tornar a Vitrine de sua Loja Mais Atraente, na quarta-feira, 8, das 18h às 22h, na sala de treinamentos do Sebrae Ilhéus, na Praça José Marcelino, 100, Centro. O público-alvo é composto por microempresas.

Já no dia 10, é realizada, no mesmo local, a oficina Sema da Oportunidade em Modelagem de Negócios – Canvas. O encontro único de quatro horas terá apresentação expositiva e prática da ferramenta de modelagem de negócios Canvas, de forma que o participante possa sair da oficina com uma modelagem do seu empreendimento.

Serão abordados os seguintes conteúdos: segmentação de clientes; proposta de valor; canais de comercialização e comunicação; relacio-

Divulgação de "Biofábrica treina estudantes de 14 países africanos"

www.pimenta.blog.br/2017/11/07/biofabrica-treina-estudantes-de-14-paises-em-tecnicas-de-micropropagacao-de-mandioca/

BIOFÁBRICA TREINA ESTUDANTES DE 14 PAÍSES EM TÉCNICAS DE MICROPROPAGAÇÃO DE MANDIOCA

7/nov/2017 . 0:28

Unidade de Micropropagação da Biofábrica em Ilhéus

Numa parceria com a Empresa Brasileira de Pesquisa Agropecuária (Embrapa), o Instituto Biofábrica de Cacau (IBC) começou, nesta segunda-feira (6), a treinar jovens aprendizes de 14 países africanos em técnicas de micropropagação de mandioca.

A missão participa de uma programação de quatro dias na unidade fabril do instituto, em Banco do Pedro, em Ilhéus, para conhecer a produção em escala em todas suas etapas. "A ideia é proporcionar um treinamento em mandiocultura com o viés do empreendedorismo e, ao mesmo tempo, promover a igualdade de gêneros", destaca a Embrapa.

Serão ao todo 30 jovens, de Benin, Borundi, Camarões, Costa do Marfim, República Democrática do Congo, Gana, Malaui, Nigéria, Moçambique, Senegal, Serra Leoa, Tanzânia, Uganda e Zâmbia.
A produção de mudas de mandioqueiras na Biofábrica é feita por multiplicação rápida, in vitro, no laboratório de micropropagação.

Disponível em:

http://www.pimenta.blog.br/2017/11/07/biofabrica-treina-estudantes-de-14-paises-em-tecnicas-de-micropropagacao-de-mandioca/

http://www.deraldoaldo.com/pimenta-na-muqueca/biofabrica-treina-estudantes-de-14-paises-em-tecnicas-de-micropropagacao-de-mandioca/

http://www2.uol.com.br/aregiao/noticias/2017/11/biofabrica-treina-alunos-africanos.html

http://www.blogdozebrao.com.br/v1/2017/11/07/ideia-de-aumentar-numero-de-desembargadores-no-tj-ba-repercute-mal-e-conselheiro-da-oab-critica/

http://www.ilheus24h.com.br/v1/2017/11/06/biofabrica-treina-estudantes-de-14-paises-africanos-em-tecnicas-de-micropropagacao-de-mandioca/

http://www.atlanticanews.com.br/noticias/agricultura/16467/biofabrica-treina-estudantes-de-14-paises-africanos-em-tecnicas-de-micropropagacao-de-mandioca-06-11-2017/

- **Fórum Bahia Cacau 2035**

Durante o Fórum Bahia Cacau 2035, realizado em novembro em Salvador, foi realizado um panorama do cacau e chocolate na Bahia e no Brasil, pelo secretário de Desenvolvimento Rural (SDR), Jerônimo Rodrigues e representantes de instituições ligadas ao setor, como o Instituto Biofábrica de Cacau.

O Fórum Cacau Bahia 2035 teve como objetivo a elaboração de um Plano de Trabalho, reunindo, articuladamente, atores institucionais para debater com a sociedade e agentes públicos a estratégia de fomento e desenvolvimento da cadeia produtiva do Cacau e Chocolate da Bahia. A ideia é nivelar o conhecimento sobre a importância e oportunidade de se organizar como Sistema ou Arranjo Produtivo e Inovador Local, em busca da competitividade da cadeia e desenvolvimento socioeconômico dos territórios.

"Precisamos trabalhar com o potencial e a riqueza e mostrar a capacidade que a cadeia produtiva do cacau tem em enfrentar o tema da pobreza. São 132 municípios, com cerca de 150 mil agricultores familiares e 15 mil assentados envolvidos, produzindo meio milhão de hectares de cacau e fornecendo mais de 125 mil toneladas de cacau. Além disso, temos assistência técnica e extensão rural (ATER), pesquisa e inovação de instituições como a Fundação de Amparo à Pesquisa do Estado da Bahia (Fapesb), de universidades e a Biofábrica, voltados para promover a cacauicultura".

Estiveram presentes representantes do Governo Federal, Estadual e Municipal; produtores; processadores; empreendedores; empresários; federações; associações e sindicatos; instituições de fomento e de apoio; academia; centros e institutos de pesquisa e organizações da sociedade civil que atuam no segmento da cacauicultura.

Na ocasião, Jerônimo falou sobre a importância da Biofábrica para o setor. "O Brasil já foi o primeiro produtor de cacau do mundo, a Bahia ainda ocupa uma posição de destaque no cenário nacional, mas a gente não quer só isso, não quer ser só produtor de amêndoas, mas produtor de amêndoas de qualidade, produzidas para reflorestamento da cabruca, na garantia de que não tenha trabalho escravo, infantil, não tenha sangue nas amêndoas do cacau. Para isso, o papel da Biofábrica é fundamental. Ela não é só produtora de mudas, mas como uma fábrica de qualidade, inovação tecnológica, com capacidade de escala para atender a todos os territórios. A gente quer chegar a 41 milhões de mudas, e a gente pode fazer isso", disse à assessoria da Biofábrica.

O secretário de Desenvolvimento Econômico da Bahia, Jaques Wagner, também destacou o papel da Biofábrica. "A cadeia do cacau é a que tem a cara da história da Bahia e o Fórum é um esforço para fazer um planejamento com produtores, da agricultura familiar aos grandes, no sentido de somar esforços para melhorar a produtividade do plantio do cacau e aí a Biofábrica entra com um papel fundamental. A capacidade de produção de mudas que a Biofábrica tem, com mudas clonais, que têm resistência a vários tipos de doenças. Ela hoje está sob uma gestão que eu acho extremamente competente. Falar de produtividade sem falar em novas plantas é impossível, e falar de novas plantas sem falar na Biofábrica, é igualmente impossível. Então daqui a gente espera que saia o fortalecimento da cadeia do cacau", declarou à assessoria da Biofábrica.

Fórum Bahia Cacau 2035 | Foto Mariana Ferreira

Fórum Bahia Cacau 2035 | Foto Mariana Ferreira

Fórum Bahia Cacau 2035 | Foto Mariana Ferreira

Fórum Bahia Cacau 2035 | Foto Mariana Ferreira

Fórum Bahia Cacau 2035 | Foto Mariana Ferreira

Fórum Bahia Cacau 2035 | Foto Mariana Ferreira

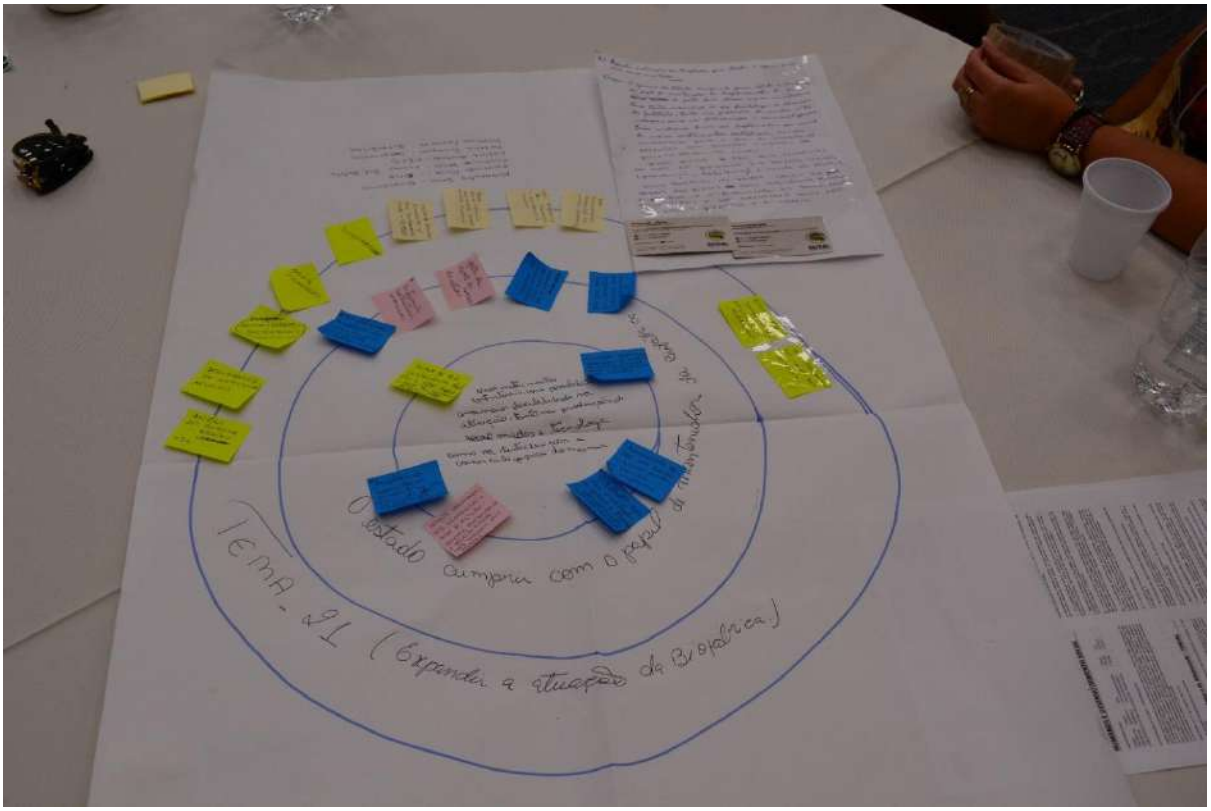

Fórum Bahia Cacau 2035 | Foto Mariana Ferreira

Fórum Bahia Cacau 2035 | Foto Mariana Ferreira

- **Divulgações no Facebook**

Fórum Bahia Cacau 2035 | Foto Mariana Ferreira

Fórum Bahia Cacau 2035 | Foto Mariana Ferreira

www.sdr.ba.gov.br/2017/11/2074/Forum-Bahia-Cacau-2035-traz-panorama-do-cacau-e-chocolate-na-Bahia-e-no-Brasil.html

- INÍCIO
- INSTITUCIONAL +
- BAHIA MAIS FORTE
- NOTÍCIAS
- MULTIMÍDIA +
- CONTATOS +
- CONSULTA PÚBLICA

Agricultura Familiar

21/11/2017 18:11

Fórum Bahia Cacau 2035 traz panorama do cacau e chocolate na Bahia e no Brasil

Durante o Fórum Bahia Cacau 2035, realizado nesta terça-feira (21), em Salvador, foi realizado um panorama do cacau e chocolate na Bahia e no Brasil, pelo secretário de Desenvolvimento Rural (SDR), Jerônimo Rodrigues.

Rodrigues destacou que atualmente a cultura do cacau está presente em oito Territórios de Identidade da Bahia: Extremo Sul, Costa do Descobrimento, Litoral Sul, Baixo Sul, Médio Rio de Contas, Vale do Jiquiriçá, Recôncavo e Médio Sudoeste, atravessando uma das áreas mais importantes da Bahia em potencial econômico, diversidade social, biológica e riquezas naturais.

"Precisamos trabalhar com o potencial e a riqueza e mostrar a capacidade que a cadeia produtiva do cacau tem em enfrentar o tema da pobreza. São 132 municípios, com cerca de 150 mil agricultores familiares e 15 mil assentados envolvidos, produzindo meio milhão de hectares de cacau e fornecendo mais de 125 mil toneladas de cacau. Além disso, temos assistência técnica e extensão rural (ATER), pesquisa e inovação de instituições como a Fundação de Amparo à Pesquisa do Estado da Bahia (Fapesb), de universidades e a Biofábrica, voltados para promover a cacauicultura".

O Fórum Cacau Bahia 2035 teve como objetivo a elaboração de um Plano de Trabalho, reunindo, articuladamente, atores institucionais para debater com a sociedade e agentes públicos a estratégia de fomento e desenvolvimento da cadeia produtiva do Cacau e Chocolate da Bahia. A ideia é nivelar o conhecimento sobre a importância e oportunidade de se organizar como Sistema ou Arranjo Produtivo e Inovativo Local, em busca da competitividade da cadeia e desenvolvimento socioeconômico dos territórios.
Rodrigues destacou que "a pauta do cacau não é pauta de uma cadeia produtiva, que nasce e morre nela mesma, traz uma pauta de uma região e uma identidade regional, de um povo, de distribuições, e mais uma vez não faremos uma agenda de resultados se a gente não pactuar, respeitando as individualidades. Isso é uma agenda de pacto".
Estiveram presentes representantes do Governo Federal, Estadual e Municipal; produtores; processadores; empreendedores; empresários; federações; associações e sindicatos; instituições de fomento e de apoio; academia; centros e institutos de pesquisa e organizações da sociedade civil que atuam no segmento da cacauicultura.

Confira a galeria de fotos desta notícia:

- **Biofábrica recebeu visita do Ministério da Agricultura**

A Biofábrica recebeu a visita institucional do Ministério da Agricultura, Pecuária e Abastecimento (MAPA) através da chefe da Divisão de Aprimoramento da Gestão por Processos (DAGP/CPG). Participou ainda da visita gestores da Ceplac. O grupo foi recebido pelo diretor geral do IBC, Lanns Almeida, e o diretor-técnico do parque fabril, Maurício Galvão.

Visita institucional do Ministério da Agricultura | Foto: Mariana Ferreira

Visita institucional do Ministério da Agricultura | Foto: Mariana Ferreira

- **Instituto Biofábrica expõe mudas de fruteiras, mandioca e essências florestais no Bahia Rural Contemporânea**

O Instituto Biofábrica de Cacau (IBC), por meio da Secretaria de Desenvolvimento Rural (SDR), participou do maior evento da agricultura familiar do estado, o Bahia Rural Contemporânea - VIII Feira Baiana da Agricultura Familiar, Economia Solidária e Reforma Agrária (VIII FEBAFES). O stand vivo do instituto expôs mudas de fruteiras, mandioca e essências florestais, de 25 de novembro a 3 de dezembro.

A lavradora Joelma de Souza Nascimento, visitou o stand e escolheu mudas de pé de abacaxi e banana para plantar em sua propriedade, na comunidade Ponto Certo, em Cruz das Almas. “A gente faz parte da Associação de Moradores de Ponto Certo e Baixinha e a presidente nos enviou para conhecer a feira e aqui vimos as mudas de banana, açaí, abacaxi, cacau e mandioca. O abacaxi é interessante porque não tem espinhos. Achei interessante também o preço, que está ótimo”, destacou.

Helder de Souza Barbosa, que presta assistência técnica a agricultores familiares de Maragogipe, numa parceria entre a Associação Humana Brasil e o Governo Federal, relatou o interesse em ter a Biofábrica como parceira. “Estamos aqui acompanhando os agricultores e vimos os produtos da Biofábrica. Já até comunicamos à Humana Brasil para levarmos as mudas e, futuramente, adquirir mais. Hoje estamos levando mudas de mandioca, abacaxi, banana, açaí e queremos outras do portfólio”, disse.

O médico Manoel Barbosa Neto está plantando mudas de fruteiras para consumo próprio em sua terra, no município de Conde, e foi no stand da Biofábrica que ele encontrou duas variedades especiais: o abacaxi BRS Vitória e a banana BRS Princesa.

"Estou levando 200 mudas de abacaxi, mais 100 de banana, são para consumo próprio. Não conhecia a Biofábrica e estou gostando de conhecer o sistema de produção, que eu não tinha nem ideia da reprodução de mudas in vitro. Espero que isso siga para outras fruteiras e empreendimentos, para que seja mais difundido", declarou.

Em busca de uma cultura que possa ser consorciada com a do coco em Camaçari, Antônio José Cordeiro de Almeida adquiriu mudas de bananeiras e abacaxizeiros no stand da Biofábrica na VIII FEBAFES. "Estou querendo, dentro do coqueiral, diversificar. Tentar ver, dentre essas opções, aquela que mais se adapta à região para desenvolver alguma cultura associada ao coco. Estou fazendo experimentos, hoje levo mudas de banana e abacaxi, que muita gente lá já está plantando e que está dando bem, mas esse aqui é um abacaxi diferenciado, caso se desenvolva bem, eu aumento o plantio", disse.

Também durante o Bahia Rural Contemporânea, representantes de todas as unidades relacionadas à Secretaria de Desenvolvimento Rural (SDR), incluindo o Instituto Biofábrica de Cacau, recepcionaram mais de 100 jovens da capital e do interior que atuam na SDR. Foi o Encontro com Jovens do 1° Emprego.

“A Biofábrica é um equipamento que dá base à agricultura baiana, e está trazendo, à oitava edição da FEBAFES, o que há de melhor em tecnologia na produção de mudas”, destaca o diretor geral da Biofábrica, Lanns Almeida. O Bahia Rural Contemporânea aconteceu no Parque de Exposições de Salvador, em paralelo à 30ª edição da Feira Internacional da Agropecuária (Fenagro).

Instituto Biofábrica expõe mudas de fruteiras, mandioca e essências florestais no Bahia Rural Contemporânea Foto: Mariana Ferreira

Instituto Biofábrica expõe mudas de fruteiras, mandioca e essências florestais no Bahia Rural Contemporânea Foto: Mariana Ferreira

Instituto Biofábrica expõe mudas de fruteiras, mandioca e essências florestais no Bahia Rural Contemporânea Foto: Mariana Ferreira

Instituto Biofábrica expõe mudas de fruteiras, mandioca e essências florestais no Bahia Rural Contemporânea Foto: Mariana Ferreira

Instituto Biofábrica expõe mudas de fruteiras, mandioca e essências florestais no Bahia Rural Contemporânea Foto: Mariana Ferreira

Instituto Biofábrica expõe mudas de fruteiras, mandioca e essências florestais no Bahia Rural Contemporânea Foto: Mariana Ferreira

Instituto Biofábrica expõe mudas de fruteiras, mandioca e essências florestais no Bahia Rural Contemporânea Foto: Mariana Ferreira

Instituto Biofábrica expõe mudas de fruteiras, mandioca e essências florestais no Bahia Rural Contemporânea Foto: Mariana Ferreira

- **Divulgações no Facebook**

www.sdr.ba.gov.br/2017/12/2139/Instituto-Biofabrica-expoe-mudas-de-fruteiras-mandioca-e-essencias-florestais-no-Parque-de-Exposicoes.html

- INÍCIO
- INSTITUCIONAL +
- BAHIA MAIS FORTE
- NOTÍCIAS
- MULTIMÍDIA +
- CONTATOS +
- CONSULTA PÚBLICA

Agricultura Familiar

02/12/2017 18:12

Instituto Biofábrica expõe mudas de fruteiras, mandioca e essências florestais no Parque de Exposições

O Instituto Biofábrica de Cacau (IBC), por meio da Secretaria de Desenvolvimento Rural (SDR), participa do maior evento da agricultura familiar do estado, o Bahia Rural Contemporânea - VIII Feira Baiana da Agricultura Familiar, Economia Solidária e Reforma Agrária (VIII FEBAFES). O stand vivo do instituto está expondo mudas de fruteiras, mandioca e essências florestais.

A lavradora Joelma de Souza Nascimento, visitou o stand e escolheu mudas de abacaxi e banana para plantar em sua propriedade, na comunidade Ponto Certo, em Cruz das Almas: "A gente faz parte da Associação de Moradores de Ponto Certo e Baixinha e a presidente nos enviou para conhecer a feira e aqui vimos as mudas de banana, açaí, abacaxi, cacau e mandioca. O abacaxi é interessante porque não tem espinhos. Achei interessante também o preço, que está ótimo", destacou.

Helder de Souza Barbosa, que presta assistência técnica a agricultores familiares de Maragogipe, numa parceria entre a Associação Humana Brasil e o Governo Federal, relatou o interesse em ter a Biofábrica como parceira. "Estamos aqui acompanhando os agricultores e vimos os produtos da Biofábrica. Já até comunicamos à Humana Brasil para levarmos as mudas e, futuramente, adquirir mais. Hoje estamos levando mudas de mandioca, abacaxi, banana, açaí e queremos outras do portfólio", disse.

"A Biofábrica é um equipamento que dá base à agricultura baiana, e está trazendo, à oitava edição da FEBAFES, o que há de melhor em tecnologia na produção de mudas", destaca o diretor geral da Biofábrica, Lanns Almeida. O Bahia Rural Contemporânea, acontece no Parque de Exposições de Salvador, em paralelo à 30ª edição da Feira Internacional da Agropecuária (Fenagro), até este domingo (3/12).

Confira a galeria de fotos desta notícia:

Curtiu · Seguindo · Compartilhar ···

Publicado por Mariana Ferreira [illegible] · 2 de dezembro de 2017 · Salvador ·

Representantes de todas as unidades relacionadas à Secretaria de Desenvolvimento Rural (SDR), incluindo o Instituto Biofábrica de Cacau, recepcionaram no Bahia Rural Contemporânea - VIII FEBAFES mais de 100 jovens da capital e do interior que atuam na SDR. Foi o Encontro com Jovens do 1° Emprego.

Biofábrica de Cacau
@biofabricaoficial

Página inicial
Sobre
Eventos
Fotos
Vídeos
Comunidade
Grupos
Avaliações
Publicações

Promover
Gerenciar promoções

4.150 pessoas alcançadas

Impulsionar publicação

Curtiu · Seguindo · Compartilhar ···

Biofábrica de Cacau

@biofabricaoficial

Página inicial

Sobre

Eventos

Fotos

Vídeos

Comunidade

Grupos

Avaliações

Publicações

Promover

Gerenciar promoções

Biofábrica de Cacau está em Parque De Exposições.

Publicado por Mariana Ferreira [?] · 1 de dezembro de 2017 · Salvador ·

Em busca de uma cultura que possa ser consorciada com a do coco em Camaçari, Antônio José Cordeiro de Almeida adquiriu mudas de bananeiras e abacaxizeiros no stand da Biofábrica na VIII FEBAFES.

"Estou querendo, dentro do coqueiral, diversificar. Tentar ver, dentre essas opções, aquela que mais se adapta à região para desenvolver alguma cultura associada ao coco. Estou fazendo experimentos, hoje levo mudas de banana e abacaxi, que muita gente lá já está plantando e que está dando bem, mas esse aqui é um abacaxi diferenciado, caso se desenvolva bem, eu aumento o plantio", disse.

77 pessoas alcançadas

Impulsionar publicação

Curtiu · Seguindo · Compartilhar ···

Biofábrica de Cacau
@biofabricaoficial

Página inicial
Sobre
Eventos
Fotos
Vídeos
Comunidade
Grupos
Avaliações
Publicações

Promover
Gerenciar promoções

Publicado por Mariana Ferreira · 1 de dezembro de 2017 ·

#BiofábricanaVIIIFEBAFES

O médico Manoel Barbosa Neto está plantando mudas de fruteiras para consumo próprio em sua terra, no município de Conde. E foi no stand da Biofábrica que ele encontrou duas variedades especiais: o abacaxi BRS Vitória e a banana BRS Princesa.

"Estou levando 200 mudas de abacaxi, mais 100 de banana, são para consumo próprio. Não conhecia a Biofábrica e estou gostando de conhecer o sistema de produção, que eu não tinha nem ideia da reprodução de mudas in... Ver mais

185 pessoas alcançadas

Impulsionar publicação

Curtir · Comentar · Compartilhar

Rogério Pereira, Val J Santos e outras 2 pessoas

Curtiu · Seguindo · Compartilhar ···

Biofábrica de Cacau
@biofabricaoficial

Página inicial
Sobre
Eventos
Fotos
Vídeos
Comunidade
Grupos
Avaliações
Publicações

Promover
Gerenciar promoções

237 pessoas alcançadas — Impulsionar publicação

Curtir · Comentar · Compartilhar

Edmel Mata, Danilo Mendes e outras 15 pessoas — Ordem cronológica

Júnio Santos Esta feira está sendo onde?
Curtir · Responder · Enviar mensagem · 9 sem

Biofábrica de Cacau No Parque de Exposições Agropecuárias de Salvador
Curtir · Responder · Comentado por Mariana Ferreira [?] · 9 sem

Curtiu · Seguindo · Compartilhar ···

Publicado por Mariana Ferreira [?] · 28 de novembro de 2017 ·

#BiofábricanaVIIIFEBAFES

As mudas da Biofábrica estão "enchendo os olhos" dos agricultores familiares na VIII FEBAFES. Helder de Souza Barbosa, que presta assistência técnica a agricultores familiares de Maragogipe numa parceria entre a Associação Humana Brasil e o Governo Federal, relatou o interesse em ter a Biofábrica como parceira. "Estamos aqui acompanhando os agricultores e vimos os produtos da Biofábrica. Já até comunicamos à Humana Brasil para levarmos as mudas e futuramente adquirirmos mais. Hoje estamos levando mudas de mandioca, abacaxi, banana, açaí e queremos outras do portfólio", disse.

182 pessoas alcançadas

Biofábrica de Cacau
@biofabricaoficial

Página inicial
Sobre
Eventos
Fotos
Vídeos
Comunidade
Grupos
Avaliações
Publicações

Promover
Gerenciar promoções

Curtiu · Seguindo · Compartilhar ···

Biofábrica de Cacau

@biofabricaoficial

Página inicial

Sobre

Eventos

Fotos

Vídeos

Comunidade

Grupos

Avaliações

Publicações

Promover

Gerenciar promoções

Biofábrica de Cacau adicionou 3 novas fotos.

Publicado por Mariana Ferreira · 28 de novembro de 2017 ·

Na VIII FEBAFES, Instituto Biofábrica expõe mudas de fruteiras, mandioca e essências florestais

O Instituto Biofábrica de Cacau (IBC), através da Secretaria de Desenvolvimento Rural da Bahia, está participando do maior evento da agricultura familiar do estado: é a 8ª Feira Baiana da Agricultura Familiar, Economia Solidária e Reforma Agrária (VIII FEBAFES). ... Ver mais

153 pessoas alcançadas

Impulsionar publicação

Biofábrica de Cacau
@biofabricaoficial

Página inicial
Sobre
Eventos
Fotos
Vídeos
Comunidade
Grupos
Avaliações
Publicações

Promover
Gerenciar promoções

Curtiu · Seguindo · Compartilhar ···

Publicado por Mariana Ferreira [?] · 28 de novembro de 2017 · Salvador ·

Está em Salvador e ainda não viu esse stand vivo da Biofábrica?! Venha para a VIII Feira Baiana da Agricultura Familiar e Economia Solidária para ver de perto o que há de melhor em tecnologia na produção de mudas. Parque de Exposições Agropecuárias de Salvador.

181 pessoas alcançadas — Impulsionar publicação

Amei · Comentar · Compartilhar

Biofábrica de Cacau, Edmel Mata, Carol Araújo e outras 13 pessoas

Curtiu · Seguindo · Compartilhar ···

Biofábrica de Cacau

@biofabricaoficial

Página inicial

Sobre

Eventos

Fotos

Vídeos

Comunidade

Grupos

Avaliações

Publicações

Promover

Gerenciar promoções

Biofábrica de Cacau

Publicado por Mariana Ferreira [?] · 3 de dezembro de 2017 ·

Confira o que o secretário de Desenvolvimento Rural da Bahia (SDR), Jerônimo Rodrigues, falou sobre a Biofábrica durante o Bahia Rural Contemporânea - VIII FEBAFES

527 pessoas alcançadas

Impulsionar publicação

205 visualizações

Curtir · Comentar · Compartilhar

Biofábrica de Cacau, Clauzio Maia, Erlon Botelho e outras 2 pessoas

1 compartilhamento

- **Revista Bahia Oportunidades**

A revista Bahia Oportunidades, da Secretaria de Desenvolvimento Econômico da Bahia (SDE), em sua 15ª edição, falou da Biofábrica e da cultura cacaueira na região sul da Bahia. A edição foi lançada em dezembro.

Biofábrica na revista Bahia Oportunidades

Na Leolinda, de 700 hectares, com 340 hectares de cacau cabruca e 190 de mata nativa conservada, João Tavares, da terceira geração de produtores rurais, colhe cerca de 12 mil arrobas de cacau *premium*/ano, o que garante um valor de mercado até 100% superior ao cacau comum. Toda a produção é destinada ao mercado externo. Os cuidados começam no cultivo, com plantas selecionadas, e terminam na colheita. Um processo de fermentação e secagem garante uma amêndoa de alta qualidade, com aromas e sabores diferenciados, premiada duas vezes no Salão do Chocolate de Paris como o melhor cacau do mundo e cacau de excelência. O Chocolate Q, produzido com amêndoas da Leolinda, e vendido até a R$ 500,00 o quilo, foi a primeira marca brasileira premiada no Chocolat International Awards, nos Estados Unidos.

In Leolinda, of 700 hectares, with 340 hectares of cabruca cocoa and 190 hectares of preserved native forest, João Tavares, of the third generation of rural producers, harvests about 12 thousand 'arrobas' of premium cocoa/year, which ensures a market value up to 100% higher than ordinary cocoa. All the production is intended for the foreign market, and the care begins with the cultivation, with selected plants, which are harvested on time and undergo a fermentation and drying process that ensures a high-quality almond, with distinguished aromas and flavors, awarded twice in the Paris Chocolate Show as the best cocoa in the world and cocoa of excellence. The Q Chocolate, produced with Leolinda almonds – and which is sold for up to R$ 500 a kilo – was the first Brazilian brand awarded in the Chocolat International Awards, in the United States.

TECNOLOGIAS MODERNAS, MANEJO INOVADOR E SUSTENTABILIDADE RENOVAM A CULTURA CACAUEIRA

MODERN TECHNOLOGIES, INNOVATIVE MANAGEMENT AND SUSTAINABILITY RENEW THE COCOA CULTURE

Biofábrica na revista Bahia Oportunidades

JOELSON FERREIRA, COORDENADOR DO ASSENTAMENTO TERRA VISTA
JOELSON FERREIRA, COORDINATOR OF THE TERRA VISTA SETTLEMENT

"É preciso agregar valor ao cacau, e isso se dá através de produtos de qualidade, conquistando mercados diferenciados. Nesse processo o apoio do governo do Estado é fundamental na difusão de tecnologia, assistência técnica, obtenção de crédito e apoio à agroindústria", afirma Tavares. "O cacau, com toda a sua história econômica e sociocultural, e a garantia da preservação da natureza continuarão sendo importantes no desenvolvimento do sul da Bahia", afirma Tavares.

O Assentamento Terra Vista, criado em 1994, foi uma das primeiras áreas de reforma agrária no sul da Bahia, surgido no auge da crise provocada pela vassoura-de-bruxa, doença que dizimou 80% da produção de cacau naquela região. Hoje, é um exemplo de que um projeto de agricultura familiar com foco na sustentabilidade e na educação pode produzir excelentes

"We need to add value to cocoa, and this is achieved through quality products, reaching different markets. In this process, the support of the State government is key to disseminate technology, technical assistance, obtaining credit and support to the agroindustry," Tavares says. "Cocoa, with all its economic and social and cultural history, and the guarantee of preservation of nature, will continue to be important in the development of southern Bahia," according to Tavares.

The Terra Vista Settlement, created in 1994, was one of the first agrarian reform areas in southern Bahia, which emerged at the height of the witch's broom crisis, a disease that wiped out 80% of cocoa production on southern Bahia. Today, it is an example that a family farming project focused on sustainability and education can produce excellent

BAHIA OPPORTUNITIES · LAND OF GOOD BUSINESS | 9

Biofábrica na revista Bahia Oportunidades

© DANIEL THAME

A TRADIÇÃO ROMANCEADA POR JORGE AMADO E A MODERNIDADE DO AGRONEGÓCIO ATRAEM TURISTAS PARA O SUL BAIANO

THE TRADITION WRITTEN BY JORGE AMADO AND THE MODERNITY OF AGRIBUSINESS ATTRACT TOURISTS TO SOUTHERN BAHIA

© DANIEL THAME

resultados, conciliando conservação ambiental e qualidade de vida.

No Terra Vista, que possui 910 hectares, dos quais, 300 de cacau e 313 de Mata Atlântica, 55 famílias produzem cerca de 5 mil arrobas/ano de cacau 100% orgânico, cerca de 70 arrobas por hectare. Aliada ao cultivo de frutas, verduras e hortaliças, a cultura garante uma renda média de 2,5 salários mínimos por família. Da colheita, 10% são destinados à produção do Chocolate Terra Vista, um produto *premium* que já foi apresentado no Salão do Chocolate de Paris.

A educação é uma prioridade no assentamento. O Centro Integrado Florestan Fernandes oferece o Ensino Fundamental I e II, que atende alunos de 11 municípios; e o Centro de Educação Profissional Milton Santos oferece os cursos profissionalizantes de Agroecologia, Meio Ambiente, Agroindústria, Agroextrativismo, Informática, Zootecnia e Segurança do Trabalho. Além

results, balancing environmental preservation and quality of life.

At Terra Vista, which has 910 hectares, 300 of cocoa and 313 of Atlantic Forest, 55 families produce around 5 thousand arrobas/year of 100% organic cocoa, around 70 arrobas per hectare, which, combined to the cultivation of fruits, vegetables and greens, guarantee a minimum income of 2.5 minimum wages per family – 10% of the cocoa is intended for the production of the Terra Vista Chocolate, a premium product that has already been presented at the Paris Chocolate Show.

Education is a priority at the settlement. The Florestan Fernandes Integrated Center offers Elementary Education I and II, which serves students from 11 municipalities, and the Milton Santos Professional Education Center offers professional courses in Agroecology, Environment, Agroindustry,

Biofábrica na revista Bahia Oportunidades

CEPLAC: DE UM DOS MAIORES BANCOS DE GERMOPLASMA DO MUNDO SAEM PLANTAS DE ALTA PRODUTIVIDADE

CEPLAC: ONE OF THE LARGEST GERMPLASM BANKS IN THE WORLD PRODUCES HIGH-PRODUCTIVITY PLANTS

desses, é oferecido também um curso de nível superior em Agronomia, com especialização em Agroecologia, com universitários oriundos de assentamentos de todas as regiões da Bahia.

"A produção de cacau e a conservação da natureza são práticas indissociáveis nesse novo modelo de

Agroextractivism, Computing, Animal Science and Occupational Safety; in addition to a higher level course in Agronomy, specializing in Agroecology, with university students from settlements of all regions of Bahia.

"Cocoa production and preservation of nature are inseparable practices in this new model of

RAUL VALLE, DIRETOR DO CENTRO DE PESQUISAS DO CACAU: PARCERIA COM O CIC/UESC

RAUL VALLE, DIRECTOR OF THE COCOA RESEARCH CENTER: PARTNERSHIP WITH CIC/UESC

Biofábrica na revista Bahia Oportunidades

MARCOS LESSA: ILHÉUS SERÁ A CAPITAL BRASILEIRA DOS CHOCOLATES FINOS
MARCOS LESSA: ILHÉUS WILL BE THE BRAZILIAN CAPITAL OF FINE CHOCOLATES

desenvolvimento", afirma Joelson Ferreira, coordenador do Terra Vista. "O cuidado com a terra, a melhoria das amêndoas, a produção orgânica e um modelo educacional focado nas necessidades do setor rural estão contribuindo para que os assentados tenham uma vida digna, sem necessidade de migrar para as incertezas dos centros urbanos", diz.

development," says Joelson Ferreira, coordinator of Terra Vista. "The care for the land, the improvement of the almonds, organic production and an educational model focused on the needs of the rural sector are contributing for the settlers to have a dignified life, without the need to migrate to the uncertainties of urban centers," he says.

A CAPITAL DOS CHOCOLATES FINOS THE CAPITAL OF FINE CHOCOLATES

A verticalização da cadeia produtiva do cacau, com a valorização das amêndoas de qualidade, está provocando o surgimento de marcas regionais de chocolates finos, que variam de 50% a 100% de cacau na composição, um mercado que cresce 10% ao ano no Brasil, enquanto o mercado tradicional cresce apenas 2%. Atualmente são cerca de 40 marcas de chocolate do sul da Bahia, que estão conquistando mercado no Brasil e no exterior. A agricultura familiar também está presente na produção de chocolates. A Bahia Cacau, com uma unidade em Ibicaraí, implantada pelo Governo da Bahia, é a primeira fábrica de chocolate da agricultura familiar no Brasil. Gerenciada pela Cooperativa da Agricultura Familiar e Economia Solidária da Bacia do Rio Salgado (Coofesba), que reúne 60 produtores rurais, a Bahia Cacau tem uma produção de 600 quilos de chocolate/mês e está ampliando as instalações, com capacidade para atender outras marcas regionais que produzem as próprias amêndoas.

Agricultores familiares também produzem chocolates finos
Family farmers also produce fine chocolates

A Cooperativa de Agricultores Familiares do Sul da Bahia, com 420 associados, produz chocolates finos e achocolatados e está criando uma linha exclusiva para os supermercados. "Com assistência técnica e capacitação vamos melhorar cada vez mais a qualidade e criar novos canais de comercialização", diz o diretor da Coopesulba, Gildeon Farias.

Gerson Marques, presidente da Associação dos Produtores de Chocolate do Sul da Bahia, destaca: "O modelo antigo, de mero fornecedor de matéria-prima, está superado. Hoje, o caminho é valorizar principalmente a produção de chocolates finos, de cacau orgânico que tem alto valor agregado".

Biofábrica na revista Bahia Oportunidades

DIFUSÃO DE TECNOLOGIAS

A Comissão Executiva da Lavoura Cacaueira (Ceplac), por intermédio do Centro de Pesquisas do Cacau (Cepec), que possui um dos maiores bancos de germoplasma do mundo, tem contribuído para a produção de plantas de alta produtividade e mais resistentes a doenças. Um dos exemplos práticos

DISSEMINATION OF TECHNOLOGIES

The Lavoura Cacaueira Executive Committee (Ceplac), through the Cocoa Research Center (Cepec), which has one of the largest germoplasm banks in the world, has contributed to the production of high-productivity and disease-resistant plants. One of the practical examples of this work is

A valorização do cacau como um produto vital para a economia regional e a produção de chocolate ganharam visibilidade e impulso com a criação do Festival Internacional do Cacau e do Chocolate, o Chocolat Bahia, realizado há nove anos em Ilhéus.

The Verticalization of the cocoa production chain, with the valuation of quality almonds, is causing the appearance of regional brands of fine chocolates, ranging from 50% to 100% of cocoa in the composition, a market that grows 10% a year in Brazil , while the traditional market grows only 2%. There are currently about 40 chocolate brands from southern Bahia, which are gaining market in Brazil and abroad.



Gerson Marques, presidente da Associação do Sul Bahia
Gerson Marques, president of the Southern Bahia Association

Family farming is also present in the production of chocolates. Bahia Cacau, with a unit in Ibicaraí, implemented by the Government of Bahia, is the first family farming chocolate factory in Brazil. Managed by the Cooperative of Family Farming and Solidarity Economy of the Salgado River Basin (Coofesba), which gathers 60 rural producers, Bahia Cacau has a production of 600 kilos of chocolate/month and is expanding the facilities, with capacity to serve other regional brands that produce their own almonds.

The Cooperative of Family Farmers of Southern Bahia, with 420 associates, produces fine chocolates and chocolate products and is creating an exclusive line for supermarkets. "With technical assistance and qualification we will increasingly improve quality and create new marketing channels," says Coopesulba director Gildeon Farias.

Gerson Marques, president of the Chocolate Producers Association of Southern Bahia, points out that "the old model, of mere suppliers of raw materials, is outdated. Today, the key is to value mainly the production of fine chocolates, of organic cocoa, which has high added value."

The valuation of cocoa as a vital product for the regional economy and the production of chocolate have gained visibility and momentum with the creation of the International Cocoa and Chocolate Festival – Chocolat Bahia –, held for nine years in Ilhéus.

Biofábrica na revista Bahia Oportunidades

desse trabalho é o Projeto de Manejo Intensivo para Elevação da Produção, uma área experimental de 5 hectares, na sede regional da instituição em Ilhéus, onde plantas com cerca de 18 meses produzem 30 frutos por árvore/safra, contra uma média regional de 6 frutos por árvore/safra.

De acordo com o diretor do Centro de Pesquisas do Cacau, Raul Valle, "isso significa um salto de 300 quilos por mil árvores/ano para 1.500 quilos por mil árvores/ano, com grande impacto na economia regional". A área experimental, cultivada por meio de sistema agroflorestal (SAF), 16 clones de cacaueiros selecionados e a nova tecnologia já estão sendo repassados aos agricultores do sul baiano, para a produção em larga escala.

Além do Centro de Pesquisas do Cacau, foi criado o Centro de Inovação do Cacau, que funciona na Universidade Estadual de Santa Cruz (Uesc) e faz parte do Parque Científico e Tecnológico do Sul da Bahia

the Intensive Management Project to Increase Production, an experimental area of 5 hectares, at the institution's regional headquarters in Ilhéus, where plants about 18 months old produce 30 fruits per tree/crop, compared to a regional average of 6 fruits per tree/crop.

According to the director of the Cocoa Research Center, Raul Valle, "this means a jump from 300 kilos per thousand trees/year to 1,500 kilos per thousand trees/year, with a major impact on the regional economy. The experimental area, cultivated through an agroforestry system (SAF), 16 clones of selected cocoa trees and the new technology are already being passed on to southern Bahia farmers for large-scale production.

In addition to the Cocoa Research Center, the Cocoa Innovation Center was created, which operates at the State University of Santa Cruz (Uesc) and is part of the Southern Bahia Science

A AGRICULTURA FAMILIAR PRODUZ CHOCOLATES FINOS, ACHOCOLATADOS E ESTÁ CRIANDO UMA LINHA EXCLUSIVA PARA SUPERMERCADOS

FAMILY FARMING PRODUCES FINE CHOCOLATES, CHOCOLATE PRODUCTS AND IS CREATING AN EXCLUSIVE LINE FOR SUPERMARKETS

Biofábrica na revista Bahia Oportunidades

CERCA DE 40 MARCAS DE CHOCOLATES FINOS JÁ ESTÃO CONQUISTANDO MERCADO NO BRASIL E NO EXTERIOR

ABOUT 40 FINE CHOCOLATE BRANDS FROM SOUTHERN BAHIA ARE ALREADY GAINING MARKET IN BRAZIL AND ABROAD

(PCTSul), uma parceria entre o Governo da Bahia, por meio das secretarias estaduais de Ciência, Tecnologia e Inovação (Secti) e Desenvolvimento Econômico (SDE), Ceplac, Universidade Federal do Sul da Bahia (UFSB), IFBA, IFBaiano e Uesc.

O CIC tem foco na criação e inovação da cadeia produtiva do cacau e chocolate e realiza serviços como análises físico-químicas e análise sensorial, com ênfase na melhora da produtividade, qualidade e rastreabilidade das amêndoas, viabilizando o fortalecimento da inserção do cacau baiano nos circuitos produtores de chocolates finos e de origem. O centro oferece equipamentos com tecnologia de última geração e vai instalar uma planta industrial que permitirá aos produtores a fabricação de marcas regionais de chocolates finos.

"Esse trabalho permite o mapeamento de agricultores e a abertura de novos mercados. Estamos atuando no sentido de que o Brasil seja reconhecido como um país que produz cacau de qualidade, especialmente na Bahia, com valorização dos ativos sociais e ambientais, valorizando o chamado cacau com certificado de origem", afirma o diretor do Centro de Inovação do Cacau, Cristiano Vilela.

and Technology Complex (PCTSul), a partnership between the Government of Bahia, through the state secretariats of Science, Technology and Innovation (Secti) and Economic Development (SDE), Ceplac, the Federal University of Southern Bahia (UFSB), IFBA, IFBaiano and Uesc.

CIC is focused on the creation and innovation of the cocoa and chocolate production chain and performs services such as physical-chemical and sensory analyses, with emphasis on improving productivity, quality and traceability of almonds, making it possible to strengthen the insertion of cocoa in the circuits of producers of fine and origin chocolates. The center offers state-of-the-art equipment and will install an industrial plant that will allow producers to manufacture regional brands of fine chocolates.

"This work allows for the mapping of farmers and the opening of new markets. We are working to ensure that Brazil is recognized as a country that produces quality cocoa, especially in Bahia, with valuation of social and environmental assets, valuing the so-called cocoa with certificate of origin," says the director of the Cocoa Innovation Center, Cristiano Vilela.

Biofábrica na revista Bahia Oportunidades

FAZENDA LEOLINDA: PLANTAS SELECIONADAS E PRODUÇÃO INTEIRAMENTE DESTINADA AO MERCADO EXTERNO
LEOLINDA FARM: SELECTED PLANTS AND PRODUCTION ENTIRELY INTENDED FOR THE EXTERNAL MARKET

BIOFÁBRICA DE CACAU

A Biofábrica de Cacau, localizada em Ilhéus, primeira unidade no mundo destinada à produção em escala industrial de clones de cacaueiros, é um importante instrumento do Governo da Bahia para que os produtores do sul da Bahia melhorem a qualidade e a produtividade do cacau, por meio da distribuição de mudas selecionadas pela Ceplac.

São 40 mil metros quadrados de extensão, com capacidade para armazenar 4,8 milhões de plantas, em 20 viveiros, e onde está instalado um dos maiores laboratórios de micropropagação do país, além de um banco de dados e conhecimentos em protocolos técnicos e

COCOA BIOFACTORY

The Cocoa Biofactory, located in Ilhéus, the first unit in the world intended for the industrial-scale production of cocoa tree clones, is an important instrument of the Government of Bahia so that the producers of southern Bahia improve the quality and productivity of cocoa, through of the distribution of seedlings selected by Ceplac.

The area has 40,000 square meters, with capacity to store 4.8 million plants in 20 nurseries, and is where one of the largest micropropagation laboratories in the country is installed, as well as a database and knowledge in technical and scientific protocols

Biofábrica na revista Bahia Oportunidades

científicos certificados por órgãos renomados. A partir deste ano, também estão sendo desenvolvidos experimentos de melhoramento genético e certificação.

Até julho foram entregues 3 milhões e 800 mil mudas, e até o final do ano serão um total de 6 milhões, sendo 3 milhões de mudas de cacau de alta produtividade. A Biofábrica também produz mudas de frutas como banana e goiaba, além de mandioca e plantas nativas, contribuindo para a diversificação da produção. A meta é chegar a 17 milhões de mudas/ano.

"Estamos produzindo material de alto valor agronômico agregado, com certificação do Ministério da Agricultura, com qualidade e acessibilidade aos

certified by renowned organs. As of this year, genetic improvement and certification experiments are also being developed.

Until July, 3 million and 800 thousand seedlings had been delivered and, by the end of the year, this figure will be 6 of million, with 3 million high productivity cocoa seedlings. The Biofactory also produces seedlings of fruits such as banana and guava, as well as cassava and native plants, contributing to the diversification of production. The goal is to reach 17 million seedlings/year.

"We are producing material of high added agronomic value, certified by the Ministry of

Biofábrica na revista Bahia Oportunidades

LANNS ALMEIDA, DIRETOR DA BIOFÁBRICA: PRODUÇÃO DE MUDAS PARA RESTAURAÇÃO DA MATA NATIVA

LANNS ALMEIDA, DIRECTOR OF THE BIOFACTORY: PRODUCTION OF SEEDLINGS FOR RESTORATION OF THE NATIVE FOREST

produtores", destaca Lanns Almeida, diretor da Biofábrica. "Isso tem um impacto positivo na base produtiva, especialmente na agricultura familiar e também na conservação dos ativos florestais, já que atuamos na produção de mudas para restauração da mata nativa", complementa.

BAHIA PRODUTIVA

Até julho deste ano, governo do Estado, por meio do programa Bahia Produtiva, investiu R$ 13 milhões em 31 projetos de apoio à agricultura familiar no sul da Bahia.

Os projetos incentivam a produção de cacau e chocolate, frutas, compotas, horticultura e agroindústria, com apoio técnico, apoio à comercialização e inserção em ações como o Programa de Aquisição de Alimentos, contribuindo para a geração de emprego e renda no setor rural.

Agriculture, with quality and accessibility to producers," says Lanns Almeida, director of the Biofactory. "This has a positive impact on the production base, especially in family farming and also on the conservation of forest assets, since we are active in the production of seedlings for restoration of the native forest," he adds.

PRODUCTIVE BAHIA

Until July this year, the State Government, through the Productive Bahia program, invested R$ 13 million in 31 projects to support family farming in southern Bahia.

The projects encourage the production of cocoa and chocolate, fruits, jams, horticulture and agroindustry, with technical support, marketing support and insertion in actions such as the Food Acquisition Program, contributing to the generation of employment and income in the rural sector.

Biofábrica na revista Bahia Oportunidades

Turismo Rural: pelos caminhos do cacau e do chocolate

RURAL TOURISM: THROUGH THE PATHS OF COCOA AND CHOCOLATE

O turismo rural também se constitui numa alternativa para a economia regional. A preservação ambiental garantida pelo cultivo do cacau (que necessita de sombras), a exuberância da natureza e o fascínio exercido pelo cacau nos romances de Jorge Amado, são atrativos para turistas do Brasil e do exterior.

A Fazenda Yrerê, às margens da rodovia Ilhéus-Itabuna, é um exemplo bem-sucedido desse novo processo. A fazenda atrai cerca de 2.500 turistas por ano, que visitam áreas de produção de cacau, do cultivo à colheita, e também degustam o chocolate produzido no local, além de outros produtos regionais, como doces e artesanatos. A Yrerê foi indicada pela Embratur como um dos melhores produtos do segmento turístico no país.

Para consolidar o turismo rural, o governo do Estado está implantando a Estrada do Chocolate, o primeiro roteiro turístico temático da Bahia, que inicialmente abrange os municípios de Ilhéus e Uruçuca.

No roteiro, os turistas conhecerão a cultura do cacau e a produção do chocolate, por meio de visitas a fazendas de cacau com acervo histórico-arquitetônico, rios, cachoeiras e áreas de preservação ambiental.

Rural tourism is also an alternative to the regional economy. The environmental preservation guaranteed by the cultivation of cocoa (which needs shadows), the exuberance of nature and the fascination of cocoa created by the novels of Jorge Amado are attractions for tourists from Brazil and abroad.

The Yrerê Farm, located by the Ilhéus-Itabuna highway, is a successful example of this new process. The farm attracts around 2,500 tourists a year, who visit cocoa production areas, from cultivation to harvesting, and also taste the chocolate produced locally, as well as other regional products such as sweets and handicrafts. Yrerê was nominated by Embratur as one of the best products of the tourist segment in the country.

To consolidate rural tourism, the State Government is implementing the Chocolate Road, the first theme tourism route in Bahia, which initially covers the municipalities of Ilhéus and Uruçuca.

In the itinerary, tourists will learn about cocoa culture and chocolate production, through visits to cocoa farms with historical-architectural heritage, rivers, waterfalls and environmental preservation areas.

Biofábrica na revista Bahia Oportunidades

- **Dia de Campo e Mutirão em Defesa da Mata Atlântica da Teia dos Povos**

A Teia dos Povos realizou, em parceria com a Biofábrica, o I Mutirão em Defesa da Mata Atlântica da Teia dos Povos, que aconteceu em novembro no Assentamento Terra de Santa Cruz, no município de Santa Luzia.

A ação fez parte do Programa de Desenvolvimento Socioeconômico da Mata Atlântica, que visa proteger o Bioma Mata Atlântica no Estado da Bahia, conservando as espécies nativas de plantas e fauna, construindo um bem viver para os povos da floresta e todos aqueles que acreditam no potencial da Mata Atlântica.

Foi um momento de compartilhamento de saberes técnicos e científicos associados à experiência prática, plantios, espaços de formação e diálogos, visando o fortalecimento da luta dos povos, sua presença será de grande contribuição.

Ao longo dos anos, a Teia dos Povos tem construído projetos e ações com diversos povos e comunidades que buscam fortalecer o território da Mata Atlântica. A luta objetiva a soberania alimentar, a preservação das sementes crioulas, o reconhecimento étnico cultural dos povos e sua autonomia.

Para tanto, foram criados e produzidos, junto ao IBC, convites e banners e criados certificados e peça para redes sociais.

Dia de Campo e Mutirão em Defesa da Mata Atlântica da Teia dos Povos

Dia de Campo e Mutirão em Defesa da Mata Atlântica da Teia dos Povos

Dia de Campo e Mutirão em Defesa da Mata Atlântica da Teia dos Povos

- **Programa Replantar**

O Programa Replantar ganhou um Plano de Comunicação detalhado e orçado no mês de novembro. Seu resumo foi incorporado à apresentação oficial do programa. O plano contempla todos os projetos do programa: Restaurar, Biofabricar, Inovar, Conhecer e Encantar.

Comunicação do Programa Replantar

- **Projeto Minuto Biofábrica**

Dando sequência à publicidade no rádio, o *Minuto Biofábrica* passou a ser veiculado na Rádio Nacional 870 AM, no sistema de rodízio de emissoras implantado para, diante da limitação de recursos, contemplar todas elas na cidade de Itabuna. O programete está no ar nos intervalos dos principais programas da emissora.

- **Veiculação da matéria do Globo Rural**

A matéria produzida na Biofábrica de Cacau, com entrevista à melhorista vegetal Kaleandra Sena, foi ao ar no dia 3 de dezembro.

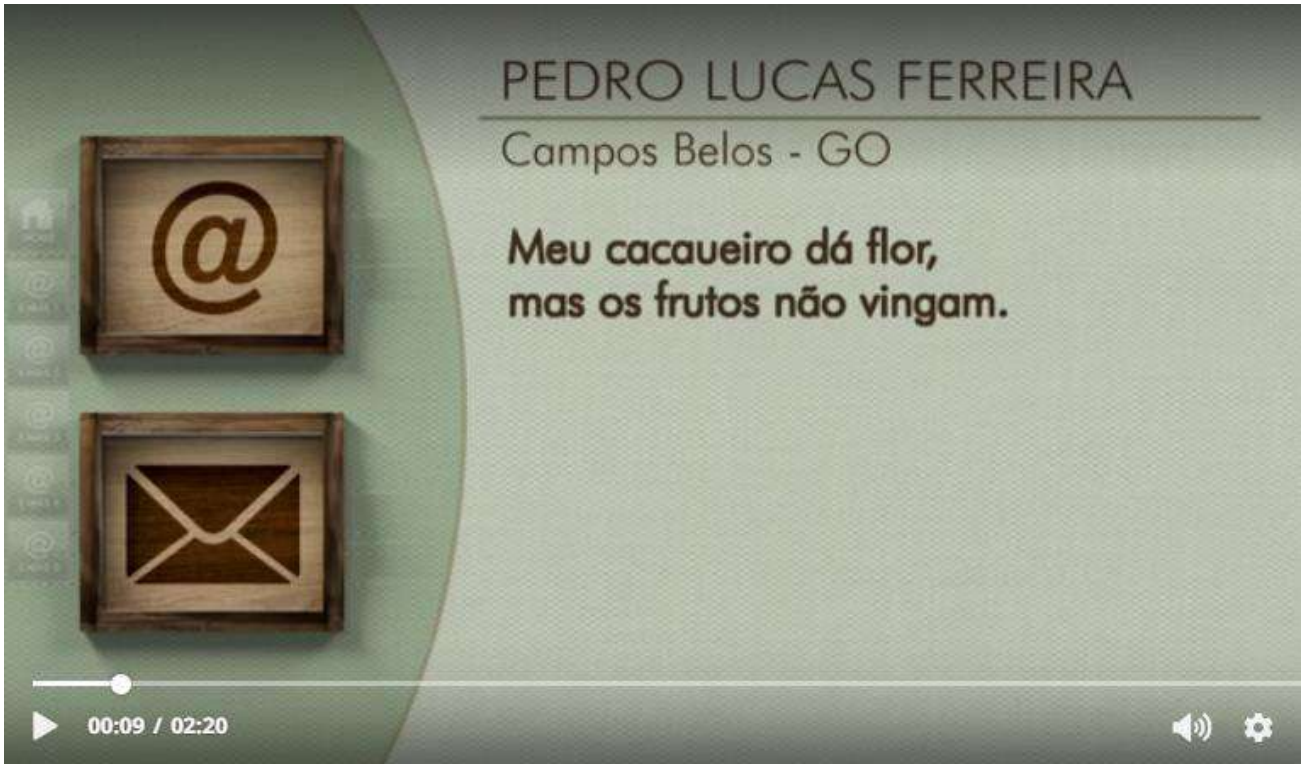

Veiculação da matéria do Globo Rural. Disponível em:
https://globoplay.globo.com/v/6329407/?utm_source=facebook&utm_medium=share-player-desktop

Veiculação da matéria do Globo Rural. Disponível em:
https://globoplay.globo.com/v/6329407/?utm_source=facebook&utm_medium=share-player-desktop

mercadodocacau.com/artigo/globo-rural-tira-duvidas-de-produtores-na-biofabrica-de-cacau

HOME NOTÍCIAS COTAÇÕES CACAU VÍDEOS COLUNISTAS ANUNCIE FALE CONOSCO

Globo Rural tira dúvidas de produtores na Biofábrica de Cacau

ENVIADA EM: 03/11/2017 09:37HS

A equipe do programa Globo Rural, da Rede Globo de Televisão, esteve no parque fabril do Insituto Biofábrica de Cacau, em Ilhéus, sul da Bahia, para responder tecnicamente a dúvidas de telespectadores relacionadas ao plantio de cacaueiros. Liderada pelo repórter César Dassie, a equipe de TV conheceu a estrutura de viveiros e jardim clonal da instituição e teve contato com os colaboradores.

A melhorista vegetal e responsável técnica do parque, Kaleandra Sena, respondeu a perguntas sobre frutificação e baixo desenvolvimento de mudas em diferentes regiões do país. "A Biofábrica existe para produzir mudas, mas também para contribuir na difusão de tecnologia e conhecimento. Estamos disponíveis para orientar os produtores rurais e agricultores familiares", diz Kaleandra.

Fonte: Ascom

Divulgação da matéria do Globo Rural. Disponível em:
http://mercadodocacau.com/artigo/globo-rural-tira-duvidas-de-produtores-na-biofabrica-de-cacau

Seguro | https://ganduzao.com.br/globo-rural-tira-duvidas-produtores-na-biofabrica-cacau.html

HOME CONCURSOS EDUCAÇÃO ESPORTE INFRAESTRUTURA SAÚDE MUNICÍPIOS POLÍCIA JUSTIÇA TRÂNSITO EVENTOS

Globo Rural tira dúvidas de produtores na Biofábrica de Cacau

Compartilhar Compartilhar 2 Postar no Twitter 0 Compartilhar 0 Imprimir

A equipe do programa Globo Rural, da Rede Globo de Televisão, esteve no parque fabril do Instituto Bio-fábrica de Cacau, em Ilhéus, sul da Bahia, para responder tecnicamente a dúvidas de telespectadores relacionadas ao plantio de cacaueiros.

Liderada pelo repórter César Dassie, a equipe de TV conheceu a estrutura de viveiros e jardim clonal da instituição e teve contato com os colaboradores.

Divulgação da matéria do Globo Rural. Disponível em:
https://ganduzao.com.br/globo-rural-tira-duvidas-produtores-na-biofabrica-cacau.html

- **Parceria com a TV Santa Cruz**

Com o objetivo de romper com a dificuldade financeira para fazer propaganda da Biofábrica na televisão, a Ascom do IBC buscou formar parceria com a TV Santa Cruz, afiliada da Rede Globo no Sul e Extremo Sul do estado, para garantir espaço ao longo do ano 2018. Assim, foi iniciado diálogo com o departamento comercial da TV no ano de 2017 e em dezembro foram realizadas duas reuniões com a direção do departamento, primeiramente entre Mariana Ferreira (Ascom IBC) e Iandaiá Coutinho (TV Santa Cruz) e posteriormente entre Mariana Ferreira, Kiko Medeiros (TV Santa Cruz) e Iandaiá Coutinho. Uma terceira reunião foi agendada com a participação do diretor-geral do IBC, Lanns Almeida, para o mês de janeiro de 2018.

A parceria proposta pela Ascom IBC visa o acolhimento do Programa Replantar pela emissora, captando possíveis cotistas (compradores das cotas do programa) e propagando o Replantar. Em caso de impossibilidade deste método, a segunda opção será a permuta – troca de mídia por mudas, com ampla divulgação do programa no território de abrangência da TV Santa Cruz, com realização de eventos e unindo as duas marcas nesta campanha. A parceira tem previsão de início no mês de abril de 2018.

Uma vinheta foi elaborada para iniciar uma campanha que será veiculada, no programa Globo Rural, antes de a parceria começar. Como o produto faz parte da linha de patrocínio, ou seja, não pode condensar duas marcas – IBC e Governo da Bahia, a Biofábrica optou por suspender a veiculação e trocar o tipo de mídia, que passará a ser mídia de oportunidade, podendo, portanto, unir as duas marcas no comercial.

- **Plano de Comunicação 2018**

O Plano Anual de Comunicação foi formulado ao final de dezembro para contemplar o ano de 2018, e levou em consideração as execuções dos anos anteriores. Diante das ações realizadas ao longo dos anos de 2016 e 2017, o Instituto Biofábrica de Cacau tem concretizado diuturnamente sua imagem na campanha "O melhor para o seu negócio". Dando continuidade ao fortalecimento desta identidade e buscando oferecer inteligente e estrategicamente da melhor maneira os produtos ofertados, o Plano de Comunicação 2018 enfatiza ferramentas já antes elencadas, porém agora necessitando de maior prioridade. Para tanto, maiores investimentos deverão ser realizados com veiculação em plataformas de *mass media*.

A estratégia de execução desse plano terá respaldo em campanhas publicitárias direcionadas à comercialização, bem como em eventos cujo foco é a difusão da marca e vendas; propaganda e merchandising; assessoria de imprensa; gerenciamento de redes sociais; marketing direto; endomarketing; pesquisas de mercado, opinião e satisfação, entre outros.

Objetivos

- Manter a marca de "Melhor para o seu negócio";
- Aumentar a visibilidade do IBC;
- Conquistar e manter consumidores, aumentando a receita;
- Valorizar colaboradores;
- Manter a boa relação com a mídia;
- Obter feedback dos consumidores;

Para tanto, o calendário proposto será obedecido com ações como:

Assessoria de imprensa

- Elaboração de releases;
- Fotografia;
- Relacionamento com a imprensa;
- Agendamento de entrevistas;
- Mala direta;
- Ações assertivas e criativas para manutenção da marca estabelecida nos últimos 2 anos.

Identidade visual

Produção gráfica:

- Balão para eventos;
- Busdoor;
- Outdoor;
- Placas de sinalização;
- Totem;
- Cartão comemorativo;
- Convite;
- Folhetos e folders;
- Ação especial de estímulo ao cliente;
- Cartão de agradecimento;
- Envelope;
- Pasta;
- Adesivo;
- Banner;
- Crachá;
- Agenda.

Publicidade

- Criação de campanhas em diferentes plataformas;
- Anúncio em jornais;
- Anúncio em revistas;
- Anúncio em TV;
- Anúncio em rádio;
- Anúncio em sites de notícias;
- Produção de spot;
- Produção de jingle;
- Produção de VT institucional.

Mídias sociais

- Produção audiovisual;
- Peças com animação e sem animação;
- Produção de conteúdo textual e relacionamento;
- Monitoramento;

Eventos

- Organização de eventos para aproximação da marca com o público consumidor e com a imprensa.

- **Enceramento do ano**

Para encerrar as atividades do ano 2017, assim como no ano anterior, a direção da Biofábrica promoveu uma missa para seus colaboradores. Os familiares também se fizeram presentes e puderam participar ainda de um sorteio de prêmios.

Missa de final de ano | Foto: Mariana Ferreira

ORGULHO REGIONAL

ORGULHO REGIONAL

ORGULHO REGIONAL

Que em 2018 você
colha todos os sonhos
plantados este ano.
Boas Festas
um próspero ano novo!
Rodovia BA 262 Ilhéus-Uruçuca Km 32
Banco do Pedro - Iguape, Ilhéus-BA
CEP 45.658-340 (73) 3689-6065
/biofabricadecacau
www.biofabrica.org.br
BAHIA
GOVERNO DO ESTADO
BIOFÁBRICA DE CACAU

- **Divulgações no Facebook**

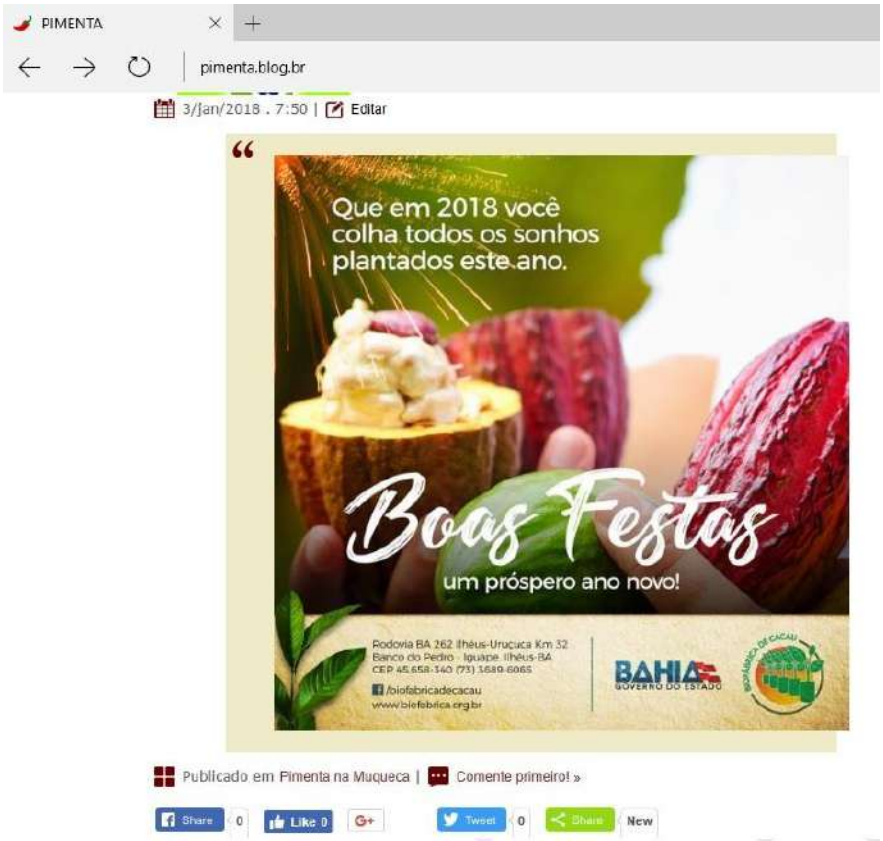

Encerramento do ano em blogs estratégicos: Pimenta Blog

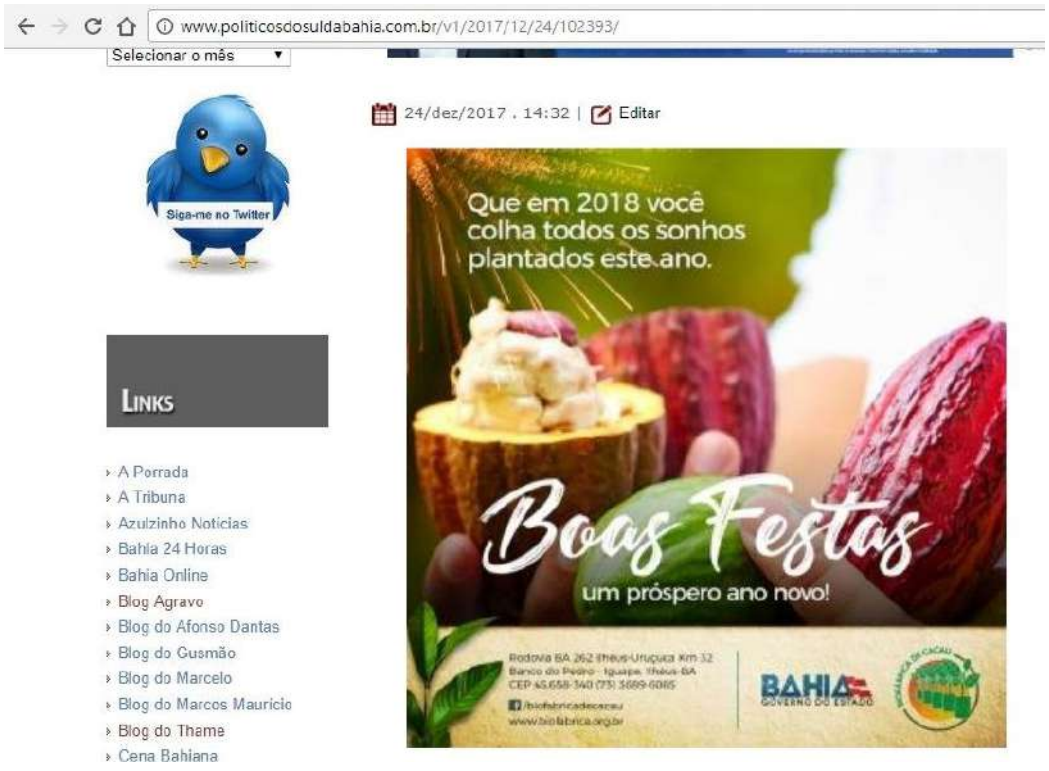

Encerramento do ano em blogs estratégicos: Políticos do Sul da Bahia



Encerramento do ano em blogs estratégicos: Atlântica News

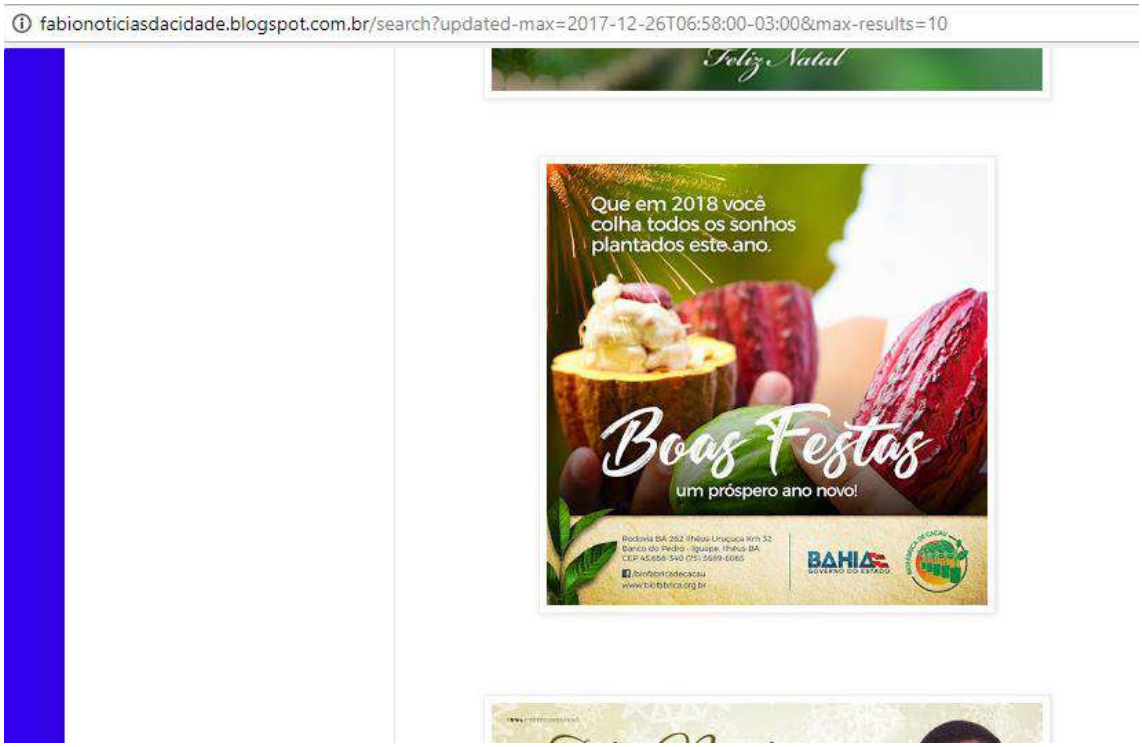

Encerramento do ano em blogs estratégicos: Fábio Notícias da Cidade

Encerramento do ano em blogs estratégicos: iPolíticas

Site da Biofábrica

- **Mensagens recebidas pelo Site da Biofábrica no 4º trimestre**

Mês	Mensagens
Outubro	Nove (09)
Novembro	Nove (09)
Dezembro	Dezessete (17)
Total mensagens recebidas	**Trinta e cinco (35)**

Marcos Vinicius - mvinicius_38@hotmail.com
Mudas de Cacau - Bom dia. Por favor, preciso saber mais informações sobre mudas de cacau: tipo, Tempo de início de produção e Valor da muda grato, Marcos Vinicius. 6 de Out de 2017

Augusto da Conceição - august.conceicaodejesus@gmail.com
Compra de mudas cacau, laranja e limão. 7 de Out de 2017.

Gislene - gislene.ds@hotmail.com
Mudas - Boa tarde! Tenho um pequeno sítio na roça do povo, e necessito de algumas mudas, de banana, cacau, mandioca, palmito, goiaba entre outras, como posso conseguir? Fico no aguardo. 11 de Out de 2017.

Osmar Gomes - osmar.gomes@gfbrasil.com
Restruturação financeira
Prezados, Queria saber se é possível me passar o contato do diretor financeiro, sou diretor de uma empresa restruturação e reorganização financeira, fiquei sabendo que a Biofábrica não nem passando por um momento adequado e queria ajuda-la de alguma forma, pois passei minha infância nessa região e sei da importância dessa empresa para o moradores da região. Aguardo retorno para enviar o material do nosso escritório. Atenciosamente, Osmar Gomes.13 de Out de 2017.

Carlos Magno - magno@climatempo.com.br
Maniva
Caros, Gostaria de cotar uma quantidade de semente necessária para plantar 35 hectares, das variedades Kiriris e da BRS caipira. Qual é o preço, o que irei receber? Obrigado. 14 de Out de 2017.

Anderson - anderson84.guara@gmail.com
Compra mudas de cacau - olá quanto ficaria de 500 a 1000 mudas de cacau com entrega em Guaratinga BA. 16 de Out de 2017.

Waldemar Adame - ciroadame@gmail.com
Muda de cacau - Sou de São Paulo região de São José do Rio Preto necessito de cotações de muda e fretes e mediato para ser retirado no aeroporto de São José do Rio Preto - SP Sendo por enquanto 1000 mudas Clones 200 mudas do CCN10 200 mudas do CCN51 200 mudas do PH16 200 mudas do? J02 200 mudas do PS1319 E formas de pagamento Aguardo resposta o mais rápido possível att: Waldemar Adame. 18 de Out de 2017.

Elivelton Deiro - esdeirogtdo41@gmail.com
Visitante – Boa Tarde, Equipe IBC! Me chamo Elivelton, resido no município de Barra do Rocha. Acompanhando cursos sobre produção de cacau promovido pelo SENAR CACAU, percebi um grupo de produtores entusiasmado em melhorar a produção agrícola no município. Vendo hoje um vídeo do IBC, sobre inovação de mudas, me veio a ideia de juntar um grupo de produtores para fazer uma visita! gostaria de saber se é possível e como devo proceder? 20 de Out de 2017.

IELO - lmbmumbach@gmail.com
Abacaxi Vitoria - Oi! Gostaria de saber o tamanho das mudas de abacaxi Vitória e se estão aclimatizados para o plantio? Pedido mínimo e custo de envio para o CEP 98794-232 (Santa Rosa-RS). Resistem o transporte? At.: Lelom Mumbach. 29 de Out de 2017.

Junio - juniogeo@hotmail.com
Compra de produtos - Boa noite! Quais os procedimentos para adquirir hastes e mudas de cacau e, manivas de mandioca? 1 de Nov de 2017.

Yago Dantas - ydias60@gmail.com
Mudas de cacau - Boa tarde! Gostaria de tirar umas dúvidas. O cacau clonal ou o seminal produz mais? E qual a diferença de um para o outro. Qual a produtividade do cacau por hectare irrigado e fertirrigado, que posso alcançar? Aguardo contato! 3 de Nov de 2017.

Iolanda Silva - camilla_silva_16@yahoo.com.br
Comprar mudas - Boa tarde! Gostaria de saber qual o procedimento para adquirir algumas mudas? Entrega em qualquer lugar? Como é calculado o frete? Desde já grata e no aguardo das informações, Camilla Azevedo. 7 de Nov de 2017.

Nilton Menezes - nilton_menezes@superig.com.br
Forma de pagamento de mudas - bom dia! Gostaria de maiores informações sobre a forma de pagamento das mudas. Podemos ir direto na Biofábrica e pagar no local? 10 de Nov de 2017.

João Francisco - tarcilafavacho@gmail.com
Aquisição - Bom dia, Sou agricultor do município de Baião Pará, e gostaria de começar a plantar o cacau resistente a vassoura de bruxa e durante minhas pesquisas vi que a Biofábrica é a melhor. O meu interesse é em 50 mudas clonadas, quase as possibilidades de venda. 14 de Nov de 2017.

Jose Gonçalves - josetelexz19@gmail.com
Abacaxi - Bom dia Gostaria de saber o tamanho, valor e forma de pagamento das mudas de abacaxi brs vitoria e se tem o brs imperial. Cep: 64080010. 16 de Nov de 2017.
Abacaxi
Boa tarde, gostaria de saber qual o tamanho das mudas do abacaxi imperial e o Vitória e se vocês mandam pra Teresina-PI. 8 de Nov de 2017.

Carvalho Advocacia - najaradv@hotmail.com
Interesse em adquirir mudas de cacau - Boa tarde, me chamo Aquino e meu pai tem uma propriedade no extremo sul no Município de Mucuri/Ba, temos interesse em adquirir mudas de cacau e precisamos saber como funciona o trâmite para compra. Obrigado, boa tarde. 22 de Nov de 2017.

Clayton Amaral - clayton_soni@hotmail.com
Compra de Mudas - Bom dia. Sou de Ibicaraí, gostaria de comprar algumas mudas, queria saber se vocês entregam aqui ou eu tenho que ir buscar? Grato. 24 de Nov de 2017.

Silas Stephan - alfasilas@yahoo.com.br
Compra de mudas pela prefeitura - Como é feito o pagamento por parte de prefeituras, porque tem que fazer empenho, etc. (se fosse particular, pagaria antes)? Gostaria de adquirir mudas de mandioca de todas as variedades 2 de cada, para propagar em local que não ha histórico de plantio de mandioca, e distribuir as manivas gratuitamente. 24 de Nov de 2017.

Luis Nolasco - junionolasco@hotmail.com
Mudas - Bom dia, estou com duas áreas de 2000m² em teste de produção em agrofloresta, gostaria de adquirir uma pequena quantidade de mudas de cacau, aproximadamente 30, seria possível enviar para meu cep 35600000. Se não, seria possível enviar os frutos pra retirada de semente para o plantio. Desde já agradeço. 3 de Dez de 2017.

Josemara Souza - josie.meireles@gmail.com
Mudas e novas tecnologias - Boa tarde, Gostaria de saber a possibilidade de conhecer a fábrica, adquirir mudas e novas tecnologias para o cultivo do cacau para pequenos produtores. 3 de Dez de 2017.

Sara Reis - sarinhareis8@gmail.com
Mudas - Bom dia Desejo adquirir mudas de bananas da prata, cacau e algumas mudas de árvores nativas para plantar numa terra de nossa propriedade aqui no município de Sta Cruz Cabrália. Quero agendar uma visita no mês de janeiro. Att: Sara Reis. 5 de Dez de 2017.

Gilson Souza - gilsonsouzapl@hotmail.com
Mudas de Mogno Africano - Boa tarde, prezados! Estou planejando fazer o plantio de mogno africano. Optei pelo ivorensis depois de algumas pesquisas. É esta a espécie que vocês trabalham? Vocês enviam as mudas ou tenho que pegar aí? Pretendo plantar o Guanandi, vocês trabalham com essa espécie? Abraço. 7 de Dez de 2017.

Balmore Ochoa - balmore.ochoa@crs.org
Informação de produção de mudas por microexertia do cacau, tenho interesse de fazer um estágio no instituto para conhecer alguns temas para microexertia em cacau; eu sou um colega formado no Brasil em Agronomia. 7 de Dez de 2017.

Heriberto Soares - heriberto-soares@bol.com.br
Aquisição de mudas - Bom dia; Gostaria de saber como posso adquirir mudas de plantas desse Instituto. Como se dará a transação, formas de pagamento e de envio. Valores, transporte. O envio será para Fortaleza. Ficarei grato ao receber retorno. 10 de Dez de 2017.

David Arlindo - davidabberti@gmail.com
Variedade cacau - Bom dia, gostaria de saber qual variedade de cacau é adequada a região de Olímpia SP e quem fornece sementes para formar mudas para plantar em meu sítio em Olímpia, obrigado. 13 de Dez de 2017.

Euclides Lima - euclideslimadepaula@gmail.com
Mudas de cacau clonado - Boa tarde Adquiri um sitio em Taperoá, porem com poucos recursos, mas gostaria em fazer uma roça de mais ou menos 1000 pés de banana da terra maranhão (acho que é a que mais comercializável) depois de um ano após o plantio, pretendo fazer uma roça de cacau, utilizando a sobra das bananeiras. Porem gostaria de plantar mudas de cacau já clonado. Pergunto Qual é o melhor espécie que dê bons frutos e são resistentes a pragas e qual é o valor da muda? Vende-se qualquer quantidade? São retiradas onde? Formas de pagamento? O instituto não faz entrega de mudas na roça? 18 de Dez de 2017.

Suzete - suzetemst@hotmail.com
Doação de mudas - Boa tarde! Sou presidente da associação do assentamento 1º de abril do município de Prado/BA. Gostaria de saber a possibilidade de doação de mudas frutíferas e nativas para os assentados da localidade citada.18 de Dez de 2017.

Paulo Henrique - agricultura@ymail.com
Mudas de mandioca - Boa tarde Gostaria de receber manivas ou mudas micropropagadas de mandioca livres de vírus. Tenho preferência em mandioca amarela. Envio para Cristalina Goiás. Att: Paulo 61-999690749. 20 de Dez de 2017.

Eric Reesink - reesinkeric@hotmail.com
Mudas - tem mudas de cacau e quais? 27 de Dez de 2017.

Fábio - binhoseixas94@gmail.com
Bom dia, Gostaria de saber como funciona a contratação de funcionários. Sou recém formado (Tecnólogo em Agroecologia) e estou procurando trabalho na região. Aguardo retorno. Obrigado.
29 de Dez de 2017.

Itamar Silva - ita_mar1@yahoo.com.br
Aquisição de mudas - Pessoal, moro em Salvador e tenho interesse em adquirir mudas diversas especialmente mandioca. Como é feita a entrega das mudas? 29 de Dez de 2017.

Geraldo Tavares - geraldotavares@id.uff.br
KIT-SAF - Prezados, Gostaria de ter informações sobre o Kit Sistema agroflorestal: - Quais e quantas mudas de cada espécie que o Kit contêm; - Qual o custo do Kit, incluindo frete para a sede do município de São Sebastião do Alto, no RJ e a forma de pagamento; - Qual a área que cada Kit cobre, em ha e; - Tempo de entrega após o pedido. Agradecendo desde já a atenção, Geraldo Tavares. 31 de Dez de 2017.

Vitor - vitoraaraujo@ig.com.br
Informação - vocês tem muda ou semente do cacau rubi? Na compra de mudas vocês entregam em minas gerais ou terei que buscar ai? Obrigado. 31 de Dez de 2017.

Joao Alves - alves_joao@hotmail.com
Mudas Cacau - Prezados, Gostaria de saber se vocês enviam mudas de cacau pelo correio? Qual a quantidade minima e o valor? obrigado Joao Alves. 31 de Dez de 2017.

Dailton Machado - dailton.machado@gmail.com
Mudas de cacau clonal e de banana - tenho uma propriedade em Rondônia em São Miguel do Guaporé e tenho a intenção de fazer um plantio de cacau em uma área de 50ha. Gostaria de saber da viabilidade da utilização das mudas produzidas por este instituto em RO. Preço por muda e estimativa de frete. A área e plana e o terreno e de boa fertilidade e tem disponibilidade de agua e energia para irrigação. 31 de Dez de 2017.

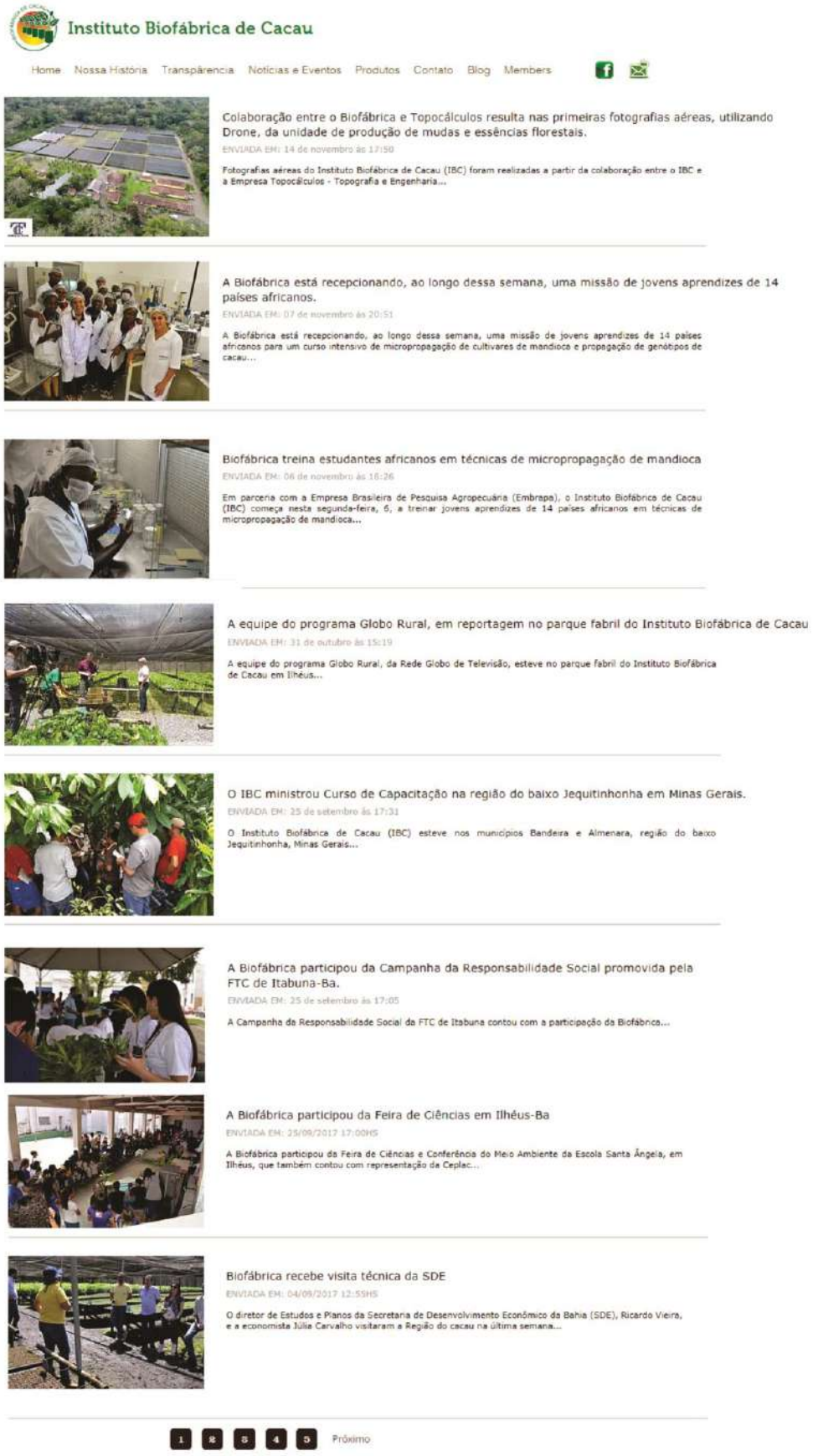

Instituto Biofábrica de Cacau

Home Nossa História Transparência Notícias e Eventos Produtos Contato Blog Members

Colaboração entre o Biofábrica e Topocálculos resulta nas primeiras fotografias aéreas, utilizando Drone, da unidade de produção de mudas e essências florestais.

ENVIADA EM: 14 de novembro às 17:50

Fotografias aéreas do Instituto Biofábrica de Cacau (IBC) foram realizadas a partir da colaboração entre o IBC e a Empresa Topocálculos - Topografia e Engenharia...

A Biofábrica está recepcionando, ao longo dessa semana, uma missão de jovens aprendizes de 14 países africanos.

ENVIADA EM: 07 de novembro às 20:51

A Biofábrica está recepcionando, ao longo dessa semana, uma missão de jovens aprendizes de 14 países africanos para um curso intensivo de micropropagação de cultivares de mandioca e propagação de genótipos de cacau...

Biofábrica treina estudantes africanos em técnicas de micropropagação de mandioca

ENVIADA EM: 06 de novembro às 16:26

Em parceria com a Empresa Brasileira de Pesquisa Agropecuária (Embrapa), o Instituto Biofábrica de Cacau (IBC) começa nesta segunda-feira, 6, a treinar jovens aprendizes de 14 países africanos em técnicas de micropropagação de mandioca...

A equipe do programa Globo Rural, em reportagem no parque fabril do Instituto Biofábrica de Cacau

ENVIADA EM: 31 de outubro às 15:19

A equipe do programa Globo Rural, da Rede Globo de Televisão, esteve no parque fabril do Instituto Biofábrica de Cacau em Ilhéus...

O IBC ministrou Curso de Capacitação na região do baixo Jequitinhonha em Minas Gerais.

ENVIADA EM: 25 de setembro às 17:31

O Instituto Biofábrica de Cacau (IBC) esteve nos municípios Bandeira e Almenara, região do baixo Jequitinhonha, Minas Gerais...

A Biofábrica participou da Campanha da Responsabilidade Social promovida pela FTC de Itabuna-Ba.

ENVIADA EM: 25 de setembro às 17:05

A Campanha da Responsabilidade Social da FTC de Itabuna contou com a participação da Biofábrica...

A Biofábrica participou da Feira de Ciências em Ilhéus-Ba

ENVIADA EM: 25/09/2017 17:00HS

A Biofábrica participou da Feira de Ciências e Conferência do Meio Ambiente da Escola Santa Ângela, em Ilhéus, que também contou com representação da Ceplac...

Biofábrica recebe visita técnica da SDE

ENVIADA EM: 04/09/2017 12:55HS

O diretor de Estudos e Planos da Secretaria de Desenvolvimento Econômico da Bahia (SDE), Ricardo Vieira, e a economista Júlia Carvalho visitaram a Região do cacau na última semana...

1 2 3 4 5 Próximo

https://www.biofabrica.org.br/

Declaração dos Dirigentes

Declaro, para os devidos fins, a veracidade das informações contidas neste segundo Relatório Trimestral de Prestação de Contas, referente ao período de 01 de Outubro 2017 a 31 de Dezembro de 2017, do 1º Termo Aditivo ao Contrato de Gestão e Comercialização Nº 001/2014.

Itabuna, 31 de Janeiro de 2018.

Lanns Alves de Almeida Filho
Diretor Geral

Valdemir José dos Santos
Diretor Administrativo Financeiro

Mauricio Batista Galvão
Diretor Técnico

Fabricio Brito Oliveira
Contador CRC/BA 040471/O-7

Declaração dos Conselheiros

Declaro, para os devidos fins, que este Relatório foi apreciado e validado pelos Conselhos Deliberativo e de Fiscalização do INSTITUTO BIOFABRICA DE CACAU, atendendo ao disposto nos arts. 15 e 16, da Lei Estadual nº 8.647/2003.

Itabuna, 31 de Janeiro de 2018.

Deraldo Alves Carlos
Presidente do Conselho Deliberativo

Walace Coelho Setenta
Presidente do Conselho Fiscal

ANEXOS

Anexos I – Comprovantes de Regularidade Trabalhista, Previdenciária e Fiscal

GOVERNO DO ESTADO DA BAHIA

SECRETARIA DA FAZENDA

Emissão: 29/01/2018 14:36

Certidão Negativa de Débitos Tributários

(Emitida para os efeitos dos arts. 113 e 114 da Lei 3.956 de 11 de dezembro de 1981 - Código Tributário do Estado da Bahia)

Certidão Nº: **20180266187**

RAZÃO SOCIAL	
INSTITUTO BIOFABRICA DE CACAU	
INSCRIÇÃO ESTADUAL	CNPJ
052.777.697 - BAIXADO	**03.460.819/0001-20**

Fica certificado que não constam, até a presente data, pendências de responsabilidade da pessoa física ou jurídica acima identificada, relativas aos tributos administrados por esta Secretaria.

Esta certidão engloba todos os seus estabelecimentos quanto à inexistência de débitos, inclusive os inscritos na Dívida Ativa, de competência da Procuradoria Geral do Estado, ressalvado o direito da Fazenda Pública do Estado da Bahia cobrar quaisquer débitos que vierem a ser apurados posteriormente.

Emitida em 29/01/2018, conforme Portaria nº 918/99, sendo válida por 60 dias, contados a partir da data de sua emissão.

A AUTENTICIDADE DESTE DOCUMENTO PODE SER COMPROVADA NAS INSPETORIAS FAZENDÁRIAS OU VIA INTERNET, NO ENDEREÇO http://www.sefaz.ba.gov.br

Válida com a apresentação conjunta do cartão original de inscrição no CPF ou no CNPJ da Secretaria da Receita Federal do Ministério da Fazenda.

Página 1 de 1 RelCertidaoNegativa.rpt

GOVERNO DO ESTADO DA BAHIA
SECRETARIA DA FAZENDA
Transparência Bahia / Convênios Concedidos / Certidão
SICON - Sistema de Informações Gerenciais de Convênios e Contratos

034608190001202901201811331 5-4727

Certidão da Situação de Convênios / Convenente

INADIMPLÊNCIA

(Emitida nos termos do Parágrafo Único do Art. 3º do Decreto n.° 9.266 de 14/12/2004, publicado no D.O.E de 15/12/2004)

CNPJ: **03.460.819/0001-20**
Razão Social: **INSTITUTO BIOFABRICA DE CACAU**

Motivo(s) da inadimplência do CNPJ consultado

PRESTACAO DE CONTAS
Instrumento - Órgão/Unidade:
3.31.800.01804/2012 - SEDIR/CAR
3.18.401.0001.16.0000191-8/2016 - SDR/CAR

Fica certificado que consta(m), nesta data, pendência(s) de sua responsabilidade.
Encontra-se inadimplente com o Estado da Bahia.

Data de emissão: **segunda-feira, 29 de janeiro de 2018 11:33**
Data de validade: **segunda-feira, 29 de janeiro de 2018 23:59**

PODER JUDICIÁRIO
JUSTIÇA DO TRABALHO

CERTIDÃO NEGATIVA DE DÉBITOS TRABALHISTAS

Nome: INSTITUTO BIOFABRICA DE CACAU
(MATRIZ E FILIAIS) CNPJ: 03.460.819/0001-20
Certidão nº: 143837711/2018
Expedição: 29/01/2018, às 12:18:09
Validade: 27/07/2018 - 180 (cento e oitenta) dias, contados da data de sua expedição.

Certifica-se que **INSTITUTO BIOFABRICA DE CACAU (MATRIZ E FILIAIS)**, inscrito(a) no CNPJ sob o nº **03.460.819/0001-20**, **NÃO CONSTA** do Banco Nacional de Devedores Trabalhistas.

Certidão emitida com base no art. 642-A da Consolidação das Leis do Trabalho, acrescentado pela Lei nº 12.440, de 7 de julho de 2011, e na Resolução Administrativa nº 1470/2011 do Tribunal Superior do Trabalho, de 24 de agosto de 2011.

Os dados constantes desta Certidão são de responsabilidade dos Tribunais do Trabalho e estão atualizados até 2 (dois) dias anteriores à data da sua expedição.

No caso de pessoa jurídica, a Certidão atesta a empresa em relação a todos os seus estabelecimentos, agências ou filiais.

A aceitação desta certidão condiciona-se à verificação de sua autenticidade no portal do Tribunal Superior do Trabalho na Internet (http://www.tst.jus.br).

Certidão emitida gratuitamente.

INFORMAÇÃO IMPORTANTE

Do Banco Nacional de Devedores Trabalhistas constam os dados necessários à identificação das pessoas naturais e jurídicas inadimplentes perante a Justiça do Trabalho quanto às obrigações estabelecidas em sentença condenatória transitada em julgado ou em acordos judiciais trabalhistas, inclusive no concernente aos recolhimentos previdenciários, a honorários, a custas, a emolumentos ou a recolhimentos determinados em lei; ou decorrentes de execução de acordos firmados perante o Ministério Público do Trabalho ou Comissão de Conciliação Prévia.

Dúvidas e sugestões: cndt@tst.jus.br

IMPRIMIR VOLTAR

CAIXA ECONÔMICA FEDERAL

Certificado de Regularidade do FGTS - CRF

Inscrição: 03460819/0001-20
Razão Social: INSTITUTO BIOFABRICA DE CACAU
Nome Fantasia: BIOFABRICA
Endereço: AV MARIO PADRE 327 CASA DA AGRICULTURA / GOES CALMON / / / 45605-415

A Caixa Econômica Federal, no uso da atribuição que lhe confere o Art. 7, da Lei 8.036, de 11 de maio de 1990, certifica que, nesta data, a empresa acima identificada encontra-se em situação regular perante o Fundo de Garantia do Tempo de Serviço - FGTS.

O presente Certificado não servirá de prova contra cobrança de quaisquer débitos referentes a contribuições e/ou encargos devidos, decorrentes das obrigações com o FGTS.

Validade: 15/01/2018 a 13/02/2018

Certificação Número: 2018011511051466827483

Informação obtida em 29/01/2018, às 12:11:42.

A utilização deste Certificado para os fins previstos em Lei está condicionada à verificação de autenticidade no site da Caixa: **www.caixa.gov.br**

PREFEITURA MUNICIPAL DE ITABUNA
FAZENDA MUNICIPAL – DEPARTAMENTO DE TRIBUTOS

CERTIDÃO NEGATIVA DE DÉBITOS FISCAIS

Número da Certidão	Número da Inscrição
0000646	0000015345

Código	Nome/Razão Social		
0015345	INSTITUTO BIOFABRICA DE CACAU		
C.N.P.J	Insc. Est.	C.P.F	R.G
03.460.819/0001-20			

Endereço		
RUA MARIO PADRE, Nº: 327 - CASA DA AGRICULTURA		
GOES CALMON	ITABUNA	BA

A Prefeitura Municipal de Itabuna - BA, conforme preceitua o Art. 273 da Lei Municipal nº 2.173 de 01/10/2010 - Código Tributário Municipal, certifica para os devidos fins que, NÃO CONSTA DÉBITO pertencentes ao contribuinte. E, para constar, foi extraída a presente certidão, cuja validade e de 90 (Noventa) dias contados a partir da data de sua emissão.

As certidões fornecidas não excluem o direito da Fazenda Municipal cobrar, quaisquer débitos que posteriormente venham a ser apurados.

A autenticidade desta certidão poderá ser confirmada na página da Prefeitura Municipal de Itabuna na Internet, no endereço http://www.itabuna.ba.gov.br/

Emitida em 29/1/2018

Chave de Validação: 20180000646

Av. Princesa Isabel, Nº 678
São Caetano
CEP: 45.607.001 – Itabuna-Bahia

TCE TRIBUNAL DE CONTAS DO ESTADO DA BAHIA

Certidão Negativa de Contas Desaprovadas

Número 023294/2018

O Tribunal de Contas do Estado da Bahia **CERTIFICA** que, até a presente data, **NÃO CONSTA** em nome da entidade **INSTITUTO BIOFABRICA DE CACAU, CNPJ N.º 03.460.819/0001-20**, registro de Tomada de Contas Especial, Prestação de Contas ou Tomada de Contas desaprovadas.

Observações:

- Certidão expedida gratuitamente, através da Internet;
- A consulta para a emissão desta certidão foi efetuada nos registros do Cadastro de Contas Julgadas Irregulares do Sistema de Gerenciamento de Processos e Documentos - PROInfo do TCE, excluídos os lançamentos relativos a processos em tramitação que ainda não foram objeto de deliberação por parte deste Tribunal;
- A informação do nº do CNPJ acima é de responsabilidade do solicitante da Certidão, devendo a titularidade ser conferida pelo interessado e destinatário;
- A autenticidade desta certidão poderá ser verificada na página do Tribunal de Contas do Estado da Bahia (www.tce.ba.gov.br), através do número da certidão e do número do CNPJ;
- Esta certidão tem a mesma validade da emitida diretamente no Protocolo do TCE, ressalvada a obrigatoriedade do destinatário conferir a titularidade do número do CNPJ informado, bem como confirmar a autenticidade da certidão na página eletrônica do TCE;
- Certidão emitida às 12:13:45 (hora local) do dia 29/01/2018, com validade de 30 (trinta) dias a contar da sua emissão.

Salvador, Bahia, 29/01/2018.

Endereço: Avenida 4, nº495, Plataforma 05, Ed. Cons. Joaquim Batista Neves,
Centro Administrativo da Bahia – CAB, CEP:41.745-002, Salvador, Bahia.

TRIBUNAL DE CONTAS DO ESTADO DA BAHIA

Ed. Cons. Joaquim Batista Neves, nº495, Plataforma 05, Avenida 4,
Centro Administrativo da Bahia - CAB Salvador/BA - CEP: 41745-002
Horário de funcionamento: 08:30 às 12:00 e 13:30 às 18:00 (segunda a quinta) e 08:00 às 13:00 (sexta)

Improbidade Administrativa e Inelegibilidade

Certidão Negativa

Certifico que nesta data (29/01/2018 às 15:45) não consta registro no Cadastro Nacional de Condenações Cíveis por Ato de Improbidade Administrativa e Inelegibilidade, supervisionado pelo Conselho Nacional de Justiça, quanto ao CNPJ nº 03.460.819/0001-20.

Esta certidão é expedida gratuitamente. Sua autenticidade pode ser confirmada no endereço: http://www.cnj.jus.br através do número de controle: 5A6F.5DB5.849C.6925

Gerado em: 29/01/2018 as 15:45:25 CONSELHO NACIONAL DE JUSTIÇA Página 1/1

Anexos II – Conciliação, Extratos Bancários e Balancete Contábil

INSTITUTO BIOFÁBRICA DE CACAU

QUADRO DEMOSTRATIVO CONCILIAÇÃO BANCÁRIA CONFORME RELACIONADO NO EXTRATO BANCARIO

BANCO/AGENCIA	CONTA BANCARIA Nº	CÓDIGO CONTÁBIL
CAIXA - AG. 2089	CONTA CORRENTE 518-0	1.1.1.03.001 124
MÊS/ANO	CONVENIO COM:	CONTRATO Nº:
01/12/17 a 31/12/17	CONTRATO GESTÃO SEAGRI	001/2014

	1. SALDO NO EXTRATO BANCÁRIO		0,00
	2. LANÇAMENTOS NA CONTABILIDADE NÃO EXISTENTES NO EXTRATO BANCÁRIO		
	2.1 - A DÉBITO		
	2.2 - A CRÉDITO		
	3. LANÇAMENTOS NO EXTRATO BANCÁRIO NÃO EXISTENTES NA CONTABILIDADE		
	3.1 - A DÉBITO		
	3.2 - A CRÉDITO		
	4. SALDO PARCIAL		0,00
	5. LANÇAMENTOS INDEVIDOS NO EXTRATO BANCÁRIO		
	5.1 - A DÉBITO		
	5.2 - A CRÉDITO		
	6. SALDO NA CONTABILIDADE		0,00
Data 31/12/2017	ELABORADA POR Eduardo Santana.	Visto	

INSTITUTO BIOFÁBRICA DE CACAU

Razao Analitico - Normal - De 01/12/2017 A 31/12/2017 CNPJ

Instituto Biofabrica de Cacau — Pagina:0002

Data	Historico	Débitos	Créditos	Saldo
CAIXA E. FEDERAL C/C 518-0 [CG] 1.1.1.03.001 12-4.			**Saldo Anterior:**	0,00
05/12/17	TARIFA BANCÁRIA		0,01	-0,01
05/12/17	RESGATE AUTOMÁTICO	0,01		0,00
19/12/17	TARIFA BANCÁRIA		0,01	-0,01
19/12/17	RESGATE AUTOMÁTICO	0,01		0,00
22/12/17	TRANSFERÊNCIA ENTRA CONTAS 518-0 P/ C/C 519-9 - BIOFÁBRICA		40.000,00	-40.000,00
22/12/17	RECB. DEPO. REF. PARTE 1ª PARCELA 2º TERMO ADITIVO - SEAGRI	341.466,70		301.466,70
22/12/17	RECB. DEPO. REF. PARTE 1ª PARCELA 2º TERMO ADITIVO - SEAGRI	58.533,30		360.000,00
22/12/17	APLICAÇÃO FINANCEIRA		23.214,00	336.786,00
22/12/17	PGTO. CHEQUE 300101 REF. SAL. MÊS 09/2017 - ANTONIO CLÁUDIO DOS SANTOS		1.380,00	335.406,00
22/12/17	PGTO. CHEQUE 300102 REF. SAL. MÊS 09/2017 - THIAGO M. DE A. ROCHA		4.152,85	331.253,15
22/12/17	PGTO. CHEQUE 300103 REF. SAL. MÊS 10/2017 - ANTONIO CLÁUDIO DOS SANTOS		880,00	330.373,15
22/12/17	PGTO. CHEQUE 300104 REF. SAL. MÊS 10/2017 - THIAGO M. DE A. ROCHA		4.152,85	326.220,30
22/12/17	PGTO. CHEQUE 300108 REF. SAL. MÊS 10/2017 - RAFAELA SANTOS PEREIRA		803,80	325.416,50
22/12/17	PGTO. CHEQUE 300111 REF. 13º SAL. 2017 - ANTONIO CLÁUDIO DOS SANTOS		575,00	324.841,50
22/12/17	PGTO. CHEQUE 300113 REF. 13º SAL. 2017 - THIAGO M. DE A. ROCHA		4.153,85	320.687,65
22/12/17	PGTO. CHEQUE 300118 REF. 13º SAL. 2017 - RAFAELA SANTOS PEREIRA		215,51	320.472,14
22/12/17	PGTO. CHEQUE 901267 REF. SAL. MÊS 09/2017 - FÁBIO JOSÉ DOS SANTOS		2.709,09	317.763,05
22/12/17	PGTO. CHEQUE 901268 REF. SAL. MÊS 10/2017 - FÁBIO JOSÉ DOS SANTOS		2.709,09	315.053,96
22/12/17	PGTO. CHEQUE 300120 REF. SAL. MÊS 09/2017 - IAN BARAÚNA MENDES		2.775,60	312.278,36
22/12/17	PGTO. CHEQUE 901265 REF. SAL. MÊS 10/2017 - IAN BARAÚNA MENDES		2.775,60	309.502,76
22/12/17	PGTO. CHEQUE 901266 REF. 13º SAL. 2017 - IAN BARAÚNA MENDES		2.775,60	306.727,16
22/12/17	PGTO. SAL. REF. MÊS 10/2017 DOC. 278042 - FUNCIONÁRIOS BIOFÁBRICA		127.057,09	179.670,07
22/12/17	PGTO. SAL. REF. MÊS 09/2017 DOC. 278042 - FUNCIONÁRIOS BIOFÁBRICA		62.950,51	116.719,56
22/12/17	PGTO. 13º SAL. 2017 DOC. 278042 - FUNCIONÁRIOS BIOFÁBRICA		124.156,03	-7.436,47
22/12/17	RESGATE AUTOMÁTICO	8.326,62		890,15
22/12/17	PGTO. CHEQUE 901269 REF. NF. 201801 - QUEILA TORQUATO DOS SANTOS		890,15	0,00
26/12/17	TRANSFERÊNCIA ENTRA CONTAS 518-0 P/ C/C 519-9 - BIOFÁBRICA		70.000,00	-70.000,00
26/12/17	RECB. DEPO. REF. PARTE 1ª PARCELA 2º TERMO ADITIVO - SEAGRI	700.000,00		630.000,00
26/12/17	APLICAÇÃO FINANCEIRA		500.000,00	130.000,00
26/12/17	PGTO. CHEQUE 300109 REF. SAL. MÊS 10/2017 - SALVIO OLIVEIRA SANTOS		486,67	129.513,33
26/12/17	PGTO. CHEQUE 300122 REF. SAL. MÊS 11/2017 - FRANCISCO VILAS B. OLIVEIRA		500,00	129.013,33
26/12/17	PGTO. CHEQUE 300123 REF. SAL. MÊS 11/2017 - SALVIO OLIVEIRA SANTOS		500,00	128.513,33
26/12/17	PGTO. CHEQUE 901276 REF. SAL. MÊS 11/2017 - THIAGO M. DE A. ROCHA		4.152,85	124.360,48
26/12/17	PGTO. CHEQUE 300105 REF. SAL. MÊS 10/2017 - DIEGO NOGUEIRA DE OLIVEIRA		862,04	123.498,44
26/12/17	PGTO. CHEQUE 300110 REF. SAL. MÊS 10/2017 - SIMONE LIMA MATOS		831,77	122.666,67
26/12/17	PGTO. CHEQUE 300114 REF. 13º SAL. 2017 - DIEGO NOGUEIRA DE OLIVEIRA		359,19	122.307,48
26/12/17	PGTO. CHEQUE 300127 REF. NFS-e 253262 - NUTRICASH SERVIÇOS LTDA		91.960,00	30.347,48
26/12/17	PGTO. CHEQUE 901272 REF. 5ª PARCELA NFS-e 2017621 - FRACA C. COM. VISUAL		3.262,00	27.085,48
26/12/17	PGTO. CHEQUE 901277 REF. SAL. MÊS 11/2017 - IAN BARAÚNA MENDES		2.775,60	24.309,88
26/12/17	TARIFA BANCÁRIA		52,94	24.256,94
26/12/17	TARIFA BANCÁRIA		79,00	24.177,94
26/12/17	TARIFA BANCÁRIA		168,00	24.009,94
26/12/17	PGTO. SAL. REF. MÊS 11/2017 DOC. 278042 - FUNCIONÁRIOS BIOFÁBRICA		117.692,03	-93.682,09
26/12/17	RESGATE AUTOMÁTICO	93.682,09		0,00
27/12/17	PGTO. CHEQUE 300136 REF. NFS-e 201701 - WESCLEY ROSÁRIO SANTOS		446,00	-446,00
27/12/17	PGTO. CHEQUE 901274 REF. DIÁRIAS - ANTONIO CLÁUDIO DOS SANTOS		528,00	-974,00
27/12/17	PGTO. CHEQUE 901275 REF. SAL. MÊS 11/2017 - ANTONIO CLÁUDIO DOS SANTOS		1.380,00	-2.354,00
27/12/17	PGTO. BOLETO 216395 REF. FATURA 13270 - LOCALIZA RENT A CAR		1.525,93	-3.879,93
27/12/17	PGTO. BOLETO 893143 REF. NF. 255654417 - COELBA		1.395,15	-5.275,08
27/12/17	PGTO. BOLETO 893472 REF. NF. 257958009 - COELBA		549,32	-5.824,40
27/12/17	PGTO. BOLETO 893892 REF. NF. 261644802 - COELBA		1.518,14	-7.342,54
27/12/17	PGTO. BOLETO 894543 REF. NF. 263725582 - COELBA		755,87	-8.098,41
27/12/17	PGTO. BOLETO 895538 REF. NF. 115775 - TELEMAR S/A		158,13	-8.256,54
27/12/17	PGTO. BOLETO 896426 REF. NF. 254189 - TELEMAR S/A		103,34	-8.359,88
27/12/17	PGTO. BOLETO 896981 REF. NF. NF. 005.504 - TELEMAR S/A		107,78	-8.467,66
27/12/17	PGTO. BOLETO 900418 REF. NF. 271152 - TELEMAR S/A		107,54	-8.575,20
27/12/17	PGTO. BOLETO 901944 REF. FATURA 848810467 - OI MÓVEL S/A		757,08	-9.332,28
27/12/17	PGTO. BOLETO 903196 REF. NF. 3958 - EMBRATEL		23,82	-9.356,10
27/12/17	PGTO. CHEQUE 300107 REF. SAL. MÊS 10/2017 - JORBSON VALÉRIO S. CONCEIÇÃO		775,84	-10.131,94
27/12/17	PGTO. CHEQUE 300116 REF. 13º SAL. 2017 - JORBSON VALERIO S. CONCEIÇÃO		215,51	-10.347,45
27/12/17	PGTO. CHEQUE 300126 REF. LOCAÇÃO IMÓVEL - NILZETE Mª DE JESUS		1.650,00	-11.997,45
27/12/17	PGTO. CHEQUE 300128 REF. NF. 000.004 - JOBSON N. DA CONCEIÇÃO		890,15	-12.887,60

Impressão: 06 fev 2018 - 10:50:03 hs

Continua...

INSTITUTO BIOFÁBRICA DE CACAU

Razao Analitico - Normal - De 01/12/2017 A 31/12/2017 CNPJ

Instituto Biofabrica de Cacau — Pagina:0003

Data	Historico	Débitos	Créditos	Saldo
CAIXA E. FEDERAL C/C 518-0 [CG] 1.1.1.03.001 12-4.			Saldo Anterior:	-12.887,60
27/12/17	PGTO. CHEQUE 300132 REF. NF. 2017621 - FRANCA C. COM. VISUAL LTDA		3.000,00	-15.887,60
27/12/17	PGTO. CHEQUE 300134 REF. DANFE 003.585 - COML. DERIV. P. DA HORA LTDA		10.989,56	-26.877,16
27/12/17	PGTO. CHEQUE 300137 REF. DANFE 003.586 - COML. DERIV. P. DA HORA LTDA		7.531,88	-34.409,04
27/12/17	PGTO. CHEQUE 300138 REF. NF. 260334098 - COELBA		14.196,31	-48.605,35
27/12/17	PGTO. CHEQUE 300139 REF. DANFE 003.587 - COML. DEIRIV. PETROLEO DA HORA LTDA		8.590,91	-57.196,26
27/12/17	PGTO. CHEQUE 300139 REF. DANFE 003.588 - COML. DERIV. PETROLEO DA HORA LTDA		8.158,93	-65.355,19
27/12/17	PGTO. CHEQUE 300145 REF. NFS-e 201708 - EVANILDO DE JESUS SANTOS		1.500,00	-66.855,19
27/12/17	PGTO. CHEQUE 901270 REF. SAL. MÊS 10/2017 - FRANCISCO VILAS B. OLIVEIRA		486,67	-67.341,86
27/12/17	PGTO. CHEQUE 901279 REF. SAL. MÊS 11/2017 - JORBSON VALEIRO S. CONCEIÇÃO		862,04	-68.203,90
27/12/17	TARIFA BANCÁRIA		73,00	-68.276,90
27/12/17	RESGATE AUTOMÁTICO	68.276,90		0,00
28/12/17	PGTO. CHEQUE 300144 REF. NFS-e 201712 E 201713 - RIZENILDA M. DO A. SANTOS		800,00	-800,00
28/12/17	PGTO. BOLETO 210256 REF. DIÁRIAS - DANILO MENDES CRUZ		681,00	-1.481,00
28/12/17	PGTO. CHEQUE 300125 REF. SAL. MÊS 11/2017 - LANNS ALVES DE A. FILHO		7.445,56	-8.926,56
28/12/17	PGTO. CHEQUE 300133 REF. NFS-e 2017474 - RAIMUNDO MESSISA GUIMARÃES		8.400,00	-17.326,56
28/12/17	PGTO. CHEQUE 300143 REF. NFS-e 20171444 - GRÁFICA E EDITORA MESQUITA		3.589,00	-20.915,56
28/12/17	RESGATE AUTOMÁTICO	20.915,56		0,00
29/12/17	PGTO. CHEQUE 300142 REF. CORREIOS - AGF BEIRA RIO		287,00	-287,00
29/12/17	PGTO. CHEQUE 901273 REF. DANFE 013.580 - INFORLASER COM. SERV. LTDA		245,00	-532,00
29/12/17	RESGATE AUTOMÁTICO	532,00		0,00
	Totais do Mês:	1.291.733,19	1.291.733,19	
	Totais da Conta:	1.291.733,19	1.291.733,19	

Impressão: 06 fev 2018 - 10:50:03 hs

Total de Registros: 82

CAIXA

Extrato por período

Cliente: INSTITUTO BIOFABRICA DE CACAU

Conta: 2089 / 003 / 00000518-0

Data: 02/01/2018 - 09:47

Mês: Dezembro/2017

Período: 1 - 31

Extrato

Data Mov.	Nr. Doc.	Histórico	Valor	Saldo
	000000	SALDO ANTERIOR	0,00	0,00
05/12/2017	102017	DB CEST PJ	0,01 D	0,01 D
05/12/2017	727220	RESG AUTOM	0,01 C	0,00 C
19/12/2017	102017	DB CEST PJ	0,01 D	0,01 D
19/12/2017	727220	RESG AUTOM	0,01 C	0,00 C
22/12/2017	384303	APLICACAO	23.214,00 D	23.214,00 D
22/12/2017	000001	CRED TED	341.466,70 C	318.252,70 C
22/12/2017	000001	CRED TED	58.533,30 C	376.786,00 C
22/12/2017	300101	CHEQUE SAC	1.380,00 D	375.406,00 C
22/12/2017	300102	CHEQUE SAC	4.152,85 D	371.253,15 C
22/12/2017	300103	CHEQUE SAC	880,00 D	370.373,15 C
22/12/2017	300104	CHEQUE SAC	4.152,85 D	366.220,30 C
22/12/2017	300108	CHEQUE SAC	803,80 D	365.416,50 C
22/12/2017	300111	CHEQUE SAC	575,00 D	364.841,50 C
22/12/2017	300113	CHEQUE SAC	4.153,85 D	360.687,65 C
22/12/2017	300118	CHEQUE SAC	215,51 D	360.472,14 C
22/12/2017	901267	CHEQUE SAC	2.709,09 D	357.763,05 C
22/12/2017	901268	CHEQUE SAC	2.709,09 D	355.053,96 C
22/12/2017	901269	CHEQUE SAC	890,15 D	354.163,81 C
22/12/2017	182291	TEV MESM T	40.000,00 D	314.163,81 C
22/12/2017	300120	CHEQ COMP	2.775,60 D	311.388,21 C
22/12/2017	901265	CHEQ COMP	2.775,60 D	308.612,61 C
22/12/2017	901266	CHEQ COMP	2.775,60 D	305.837,01 C
22/12/2017	278042	FOL PAGTO	127.057,09 D	178.779,92 C
22/12/2017	278042	FOL PAGTO	62.950,51 D	115.829,41 C
22/12/2017	278042	FOL PAGTO	124.156,03 D	8.326,62 D
22/12/2017	727220	RESG AUTOM	8.326,62 C	0,00 C
26/12/2017	246940	APLICACAO	500.000,00 D	500.000,00 D

26/12/2017	000001	CRED TED	700.000,00 C	200.000,00 C
26/12/2017	300109	CHEQUE SAC	486,67 D	199.513,33 C
26/12/2017	300122	CHEQUE SAC	500,00 D	199.013,33 C
26/12/2017	300123	CHEQUE SAC	500,00 D	198.513,33 C
26/12/2017	901276	CHEQUE SAC	4.152,85 D	194.360,48 C
26/12/2017	568648	TEV MESM T	70.000,00 D	124.360,48 C
26/12/2017	300105	CHEQ COMP	862,04 D	123.498,44 C
26/12/2017	300110	CHEQ COMP	831,77 D	122.666,67 C
26/12/2017	300114	CHEQ COMP	359,19 D	122.307,48 C
26/12/2017	300127	CHEQ COMP	91.960,00 D	30.347,48 C
26/12/2017	901272	CHEQ COMP	3.262,00 D	27.085,48 C
26/12/2017	901277	CHEQ COMP	2.775,60 D	24.309,88 C
26/12/2017	102017	DB CEST PJ	52,94 D	24.256,94 C
26/12/2017	112017	DB CEST PJ	79,00 D	24.177,94 C
26/12/2017	278042	FOL PAGTO	117.692,03 D	93.514,09 D
26/12/2017	278042	DEB TARIFA	168,00 D	93.682,09 D
26/12/2017	727220	RESG AUTOM	93.682,09 C	0,00 C
27/12/2017	300136	CHEQUE SAC	446,00 D	446,00 D
27/12/2017	901274	CHEQUE SAC	528,00 D	974,00 D
27/12/2017	901275	CHEQUE SAC	1.380,00 D	2.354,00 D
27/12/2017	216395	PAG BOLETO	1.525,93 D	3.879,93 D
27/12/2017	893143	PG LUZ/GAS	1.395,15 D	5.275,08 D
27/12/2017	893472	PG LUZ/GAS	549,32 D	5.824,40 D
27/12/2017	893892	PG LUZ/GAS	1.518,14 D	7.342,54 D
27/12/2017	894543	PG LUZ/GAS	755,87 D	8.098,41 D
27/12/2017	895538	PAG FONE	158,13 D	8.256,54 D
27/12/2017	896426	PAG FONE	103,34 D	8.359,88 D
27/12/2017	896981	PAG FONE	107,78 D	8.467,66 D
27/12/2017	900418	PAG FONE	107,54 D	8.575,20 D
27/12/2017	901944	PAG FONE	757,08 D	9.332,28 D
27/12/2017	903196	PAG FONE	23,82 D	9.356,10 D
27/12/2017	300107	CHEQ COMP	775,84 D	10.131,94 D
27/12/2017	300116	CHEQ COMP	215,51 D	10.347,45 D
27/12/2017	300126	CHEQ COMP	1.650,00 D	11.997,45 D
27/12/2017	300128	CHEQ COMP	890,15 D	12.887,60 D
27/12/2017	300132	CHEQ COMP	3.000,00 D	15.887,60 D
27/12/2017	300134	CHEQ COMP	10.989,56 D	26.877,16 D
27/12/2017	300137	CHEQ COMP	7.531,88 D	34.409,04 D
27/12/2017	300138	CHEQ COMP	14.196,31 D	48.605,35 D

27/12/2017	300139	CHEQ COMP	8.590,91 D	57.196,26 D
27/12/2017	300141	CHEQ COMP	8.158,93 D	65.355,19 D
27/12/2017	300145	CHEQ COMP	1.500,00 D	66.855,19 D
27/12/2017	901270	CHEQ COMP	486,67 D	67.341,86 D
27/12/2017	901279	CHEQ COMP	862,04 D	68.203,90 D
27/12/2017	278042	DEB TARIFA	73,00 D	68.276,90 D
27/12/2017	727220	RESG AUTOM	68.276,90 C	0,00 C
28/12/2017	300144	CHEQUE SAC	800,00 D	800,00 D
28/12/2017	210256	ENVIO TEV	681,00 D	1.481,00 D
28/12/2017	300125	CHEQ COMP	7.445,56 D	8.926,56 D
28/12/2017	300133	CHEQ COMP	8.400,00 D	17.326,56 D
28/12/2017	300143	CHEQ COMP	3.589,00 D	20.915,56 D
28/12/2017	727220	RESG AUTOM	20.915,56 C	0,00 C
29/12/2017	300142	CHEQ COMP	287,00 D	287,00 D
29/12/2017	901273	CHEQ COMP	245,00 D	532,00 D
29/12/2017	727220	RESG AUTOM	532,00 C	0,00 C

SAC CAIXA: 0800 726 0101
Pessoas com deficiência auditiva: 0800 726 2492
Ouvidoria: 0800 725 7474
Help Desk CAIXA: 0800 726 0104

INSTITUTO BIOFÁBRICA DE CACAU

QUADRO DEMOSTRATIVO CONCILIAÇÃO BANCÁRIA CONFORME RELACIONADO NO EXTRATO BANCARIO

BANCO/AGENCIA	CONTA BANCARIA Nº	CÓDIGO CONTÁBIL
CAIXA - AG. 2089	CONTA APLICAÇÃO 518-0	1.1.1.05.001 191
MÊS/ANO	CONVENIO COM:	CONTRATO Nº:
01/12/2017 a 31/12/2017	CONTRATO GESTÃO SEAGRI	001/2014

	1. SALDO NO EXTRATO BANCÁRIO		331.695,67
	2. LANÇAMENTOS NA CONTABILIDADE NÃO EXISTENTES NO EXTRATO BANCÁRIO		
	2.1 - A DÉBITO		
	2.2 - A CRÉDITO		
	3. LANÇAMENTOS NO EXTRATO BANCÁRIO NÃO EXISTENTES NA CONTABILIDADE		
	3.1 - A DÉBITO		
	3.2 - A CRÉDITO		
	4. SALDO PARCIAL		331.695,67
	5. LANÇAMENTOS INDEVIDOS NO EXTRATO BANCÁRIO		
	5.1 - A DÉBITO		
	5.2 - A CRÉDITO		
	6. SALDO NA CONTABILIDADE		331.695,67
Data 31/12/2017	ELABORADA POR Eduardo Santana.	Visto	

INSTITUTO BIOFÁBRICA DE CACAU

Razao Analitico - Normal - De 01/12/2017 A 31/12/2017 CNPJ

Instituto Biofabrica de Cacau — Pagina:0002

Data	Historico		Débitos	Créditos	Saldo
CAIXA E. FEDERAL C/A 519-9 [FC] 1.1.1.04.003 17-5.				Saldo Anterior:	966,60
01/12/17	RESGATE AUTOMÁTICO			955,78	10,82
05/12/17	APLICAÇÃO FINANCEIRA		769,93		780,75
13/12/17	APLICAÇÃO FINANCEIRA		200,00		980,75
15/12/17	RESGATE AUTOMÁTICO			79,00	901,75
26/12/17	APLICAÇÃO FINANCEIRA		103.000,00		103.901,75
26/12/17	RESGATE AUTOMÁTICO			11.594,89	92.306,86
27/12/17	RESGATE AUTOMÁTICO			7.851,49	84.455,37
28/12/17	RESGATE AUTOMÁTICO			10.286,35	74.169,02
30/12/17	RENDIMENTO APLICAÇÃO FINANCEIRA		46,29		74.215,31
		Totais do Mês:	104.016,22	30.767,51	
		Totais da Conta:	104.016,22	30.767,51	

Impressão: 06 fev 2018 - 10:48:15 hs

Total de Registros: 9

03/01/2018 SIDMF-EXTRATO

CAIXA

Extrato Fundo de Investimento
Para simples verificação

Nome da Agência	Código	Operação	Emissão
RIO CACHOEIRA, BA	2089	5980	03/01/2018

Fundo	CNPJ do Fundo	Início das Atividades do Fundo
CAIXA FI RENDA FIXA SIMPLES LONGO P	22.791.329/0001-50	15/10/2015

Rentabilidade do Fundo

No Mês(%)	No Ano(%)	Nos Últimos 12 Meses(%)	Cota em: 30/11/2017	Cota em: 29/12/2017
0,4188	8,4543	8,4543	1,243002	1,248208

Administradora

Nome	Endereço	CNPJ da Administradora
Caixa Econômica Federal	SBS - Quadra 04 - Lotes 3/4 - Brasília/DF	00.360.305/0001-04

Cliente

Nome	CPF/CNPJ	Conta Corrente	Mês/Ano	Folha
INSTITUTO BIOFABRICA DE CACAU	03.460.819/0001-20	003.00000518-0	12/2017	01/01
Análise do Perfil do Investidor		*Data da Avaliação*		

Resumo da Movimentação

Histórico	Valor em R$	Qtde de Cotas
Saldo Anterior	10,01C	8,051785
Aplicações	523.214,00C	419.433,325426
Resgates	191.733,19D	153.703,885143
Rendimento Bruto no Mês	229,45C	
IRRF	0,35D	
IOF	24,25D	
Taxa de Saída	0,00	
Saldo Bruto*	331.695,67C	265.737,492068
Resgate Bruto em Trânsito*	0,00	

(*) Valor sujeito à tributação, conforme legislação em vigor

Movimentação Detalhada

Data	Histórico	Valor R$	Qtde de Cotas
05 / 12	RESGATE	0,01D	0,008035
	IRRF	0,00	
	IOF	0,00	
19 / 12	RESGATE	0,01D	0,008027
	IRRF	0,00	
	IOF	0,00	
22 / 12	APLICACAO	23.214,00C	18.613,086890
22 / 12	RESGATE	8.326,62D	6.676,329892
	IRRF	0,01D	
	IOF	0,00	
26 / 12	APLICACAO	500.000,00C	400.820,238536
26 / 12	RESGATE	93.682,09D	75.101,524656
	IRRF	0,09D	
	IOF	2,62D	
27 / 12	RESGATE	68.276,90D	54.733,177789
	IRRF	0,12D	
	IOF	13,39D	
28 / 12	RESGATE	20.915,56D	16.766,386211
	IRRF	0,13D	
	IOF	7,95D	
29 / 12	RESGATE	532,00D	426,450530
	IRRF	0,00	
	IOF	0,29D	

Dados de Tributação	Rendimento Base	IRRF
	1,64	0,35

Informações ao Cotista

Serviço de Atendimento ao Cotista

SAC:	Endereço para Correspondência:
0800 726 0101	Caixa Postal 72624, São Paulo/SP CEP: 01405-001
Ouvidoria:	Endereço Eletrônico:
0800 725 7474	https://www1.caixa.gov.br/atendimento/telefones_da_caixa.asp
Acesse o site da CAIXA: www.caixa.gov.br	

INSTITUTO BIOFÁBRICA DE CACAU

QUADRO DEMOSTRATIVO CONCILIAÇÃO BANCÁRIA CONFORME RELACIONADO NO EXTRATO BANCARIO

BANCO/AGENCIA	CONTA BANCARIA Nº	CÓDIGO CONTÁBIL
CAIXA - AG. 2089	CONTA CORRENTE 519-9	1.1.1.02.003 108
MÊS/ANO	CONVENIO COM:	CONTRATO Nº:
01/12/2017 a 31/12/2017	FUNDO CONTINGÊNCIA	

	1. SALDO NO EXTRATO BANCÁRIO		0,00
	2. LANÇAMENTOS NA CONTABILIDADE NÃO EXISTENTES NO EXTRATO BANCÁRIO		
	2.1 - A DÉBITO		
	2.2 - A CRÉDITO	-	
	3. LANÇAMENTOS NO EXTRATO BANCÁRIO NÃO EXISTENTES NA CONTABILIDADE		
	3.1 - A DÉBITO		
	3.2 - A CRÉDITO		
	4. SALDO PARCIAL		0,00
	5. LANÇAMENTOS INDEVIDOS NO EXTRATO BANCÁRIO		
	5.1 - A DÉBITO		
	5.2 - A CRÉDITO		
	6. SALDO NA CONTABILIDADE		0,00
DATA 31/12/2017	ELABORADA POR Eduardo Santana.	Visto	

INSTITUTO BIOFÁBRICA DE CACAU

Razao Analitico - Normal - De 01/12/2017 A 31/12/2017 CNPJ

Instituto Biofabrica de Cacau

Data	Historico	Débitos	Créditos	Saldo
CAIXA E. FEDERAL C/C 519-9 [FC] 1.1.1.02.003 10-8.			Saldo Anterior:	0,00
01/12/17	PGTO. CHEQUE 900221 REF. NFS-e 20171418 - TITO BABOSA & CIA LTDA		130,00	-130,00
01/12/17	RESGATE AUTOMÁTICO	955,78		825,78
04/12/17	TARIFA BANCÁRIA		55,50	770,28
04/12/17	TARIFA BANCÁRIA		0,35	769,93
05/12/17	APLICAÇÃO FINANCEIRA		769,93	0,00
12/12/17	TRANSFERÊNCIA ENTRA CONTAS 521-0 P/ C/C 519-9 - BIOFÁBRICA	200,00		200,00
13/12/17	APLICAÇÃO FINANCEIRA		200,00	0,00
15/12/17	TARIFA BANCÁRIA		79,00	-79,00
15/12/17	RESGATE AUTOMÁTICO	79,00		0,00
22/12/17	TRANSFERÊNCIA ENTRA CONTAS 518-0 P/ C/C 519-9 - BIOFÁBRICA	40.000,00		40.000,00
26/12/17	TRANSFERÊNCIA ENTRA CONTAS 518-0 P/ C/C 519-9 - BIOFÁBRICA	70.000,00		110.000,00
26/12/17	APLICAÇÃO FINANCEIRA		103.000,00	7.000,00
26/12/17	PGTO. CHEQUE 300112 REF. 13º SAL. 2017 - SOLANGE BRITO SANTOS		843,34	6.156,66
26/12/17	PGTO. CHEQUE 300136 REF. SAL. MÊS 08/2017 - SOLANGE BRITO SANTOS		1.012,00	5.144,66
26/12/17	PGTO. CHEQUE 300137 REF. SAL. MÊS 09/2017 - SOLANGE BRITO SANTOS		1.012,00	4.132,66
26/12/17	PGTO. CHEQUE 900237 REF. SAL. MÊS 10/2017 - SOLANGE BRITO SANTOS		1.012,00	3.120,66
26/12/17	PGTO. CHEQUE 300109 REF. 13º SAL. 2017 - MILENA CARDOSO DOS SANTOS		862,04	2.258,62
26/12/17	PGTO. CHEQUE 300111 REF. 13º SAL. 2017 - NILDA NASCIMENTO		862,04	1.396,58
26/12/17	PGTO. CHEQUE 300114 REF. 13º SAL. 2017 - ANA PAULA SANTOS ALVES		862,04	534,54
26/12/17	PGTO. CHEQUE 300116 REF. 13º SAL. 2017 - DOMINGOS LIMA DOS SANTOS		862,04	-327,50
26/12/17	PGTO. CHEQUE 300140 REF. SAL. MÊS 09/2017 - VALDIR SANTOS LIMA		862,04	-1.189,54
26/12/17	PGTO. CHEQUE 900223 REF. SAL. 10/2017 - ALEXSON NERES DOS SANTOS		862,04	-2.051,58
26/12/17	PGTO. CHEQUE 900224 REF. SAL. MÊS 10/2017 - ANA PAULA SANTOS ALVES		862,04	-2.913,62
26/12/17	PGTO. CHEQUE 900225 REF. SAL. MÊS 10/2017 - DEBORA DE S. ANDRADE		862,04	-3.775,66
26/12/17	PGTO. CHEQUE 900226 REF. SAL. MÊS 10/2017 - DOMINGOS LIMA DOS SANTOS		862,04	-4.637,70
26/12/17	PGTO. CHEQUE 900229 REF. SAL. MÊS 10/2017 - JAMILE NERES DOS SANTOS		924,18	-5.561,88
26/12/17	PGTO. CHEQUE 900231 REF. SAL. MÊS 10/2017 - JOSÉ GENILDO A. DOS SANTOS		893,11	-6.454,99
26/12/17	PGTO. CHEQUE 900233 REF. SAL. MÊS 10/2017 - KATIA PEREIRA DE SOUZA		846,26	-7.301,25
26/12/17	PGTO. CHEQUE 900234 REF. SAL. MÊS 10/2017 - MILENA CARDOSO DOS SANTOS		815,19	-8.116,44
26/12/17	PGTO. CHEQUE 900235 REF. SAL. MÊS 10/2017 - MIRIAN DE JESUS MELO		864,22	-8.980,66
26/12/17	PGTO. CHEQUE 900236 REF. SAL. MÊS 10/2017 - NILDA NASCIMENTO		862,04	-9.842,70
26/12/17	PGTO. CHEQUE 900240 REF. 13º SAL. 2017 - DEBORA DE SOUZA ANDRADE		862,04	-10.704,74
26/12/17	RESGATE AUTOMÁTICO	11.594,89		890,15
27/12/17	PGTO. CHEQUE 300103 REF. 13º SAL. 2017 - ERNESTO GUEVARA BOMFIM		862,04	28,11
27/12/17	PGTO. CHEQUE 300105 REF. 13º SAL. 2017 - JOSÉ ADELSON F. DA SILVA		862,04	-833,93
27/12/17	PGTO. CHEQUE 300106 REF. 13º SAL. 2017 - JOSÉ GENILDO A. DOS SANTOS		862,04	-1.695,97
27/12/17	PGTO. CHEQUE 300110 REF. 13º SAL. 2017 - MIRIAN DE JESUS MELO		862,00	-2.557,97
27/12/17	PGTO. CHEQUE 300121 REF. SAL. MÊS 11/2017 - ANA PAULA S. ALVES		862,00	-3.419,97
27/12/17	PGTO. CHEQUE 300125 REF. SAL. MÊS 11/2017 - ERNESTO GUEVARA BOMFIM		893,11	-4.313,08
27/12/17	PGTO. CHEQUE 300139 REF. SAL. MÊS 09/2017 - ERNESTO GUEVARA BOMFIM		893,11	-5.206,19
27/12/17	PGTO. CHEQUE 900228 REF. SAL. MÊS 10/2017 - ERNESTO GUEVARA BOMFIM		893,11	-6.099,30
27/12/17	PGTO. CHEQUE 900230 REF. SAL. MÊS 10/2017 - JOSÉ ADELSON F. DA SILVA		862,04	-6.961,34
27/12/17	RESGATE AUTOMÁTICO	7.851,49		890,15
28/12/17	PGTO. CHEQUE 300102 REF. 13º SAL. 2017 - ELIOMAR SANTOS MELO		2.133,54	-1.243,39
28/12/17	PGTO. CHEQUE 300124 REF. SAL. MÊS 11/2017 - ELIOMAR SANTOS MELO		2.133,54	-3.376,93
28/12/17	PGTO. CHEQUE 300138 REF. SAL. MÊS 09/2017 - ELIOMAR SANTOS MELO		2.133,54	-5.510,47
28/12/17	PGTO. CHEQUE 900227 REF. SAL. MÊS 10/2017 - ELIOMAR SANTOS MELO		2.133,54	-7.644,01
28/12/17	PGTO. CHEQUE 900238 REF. SAL. MÊS 10/2017 - VALDIR SANTOS LIMA		862,04	-8.506,05
28/12/17	PGTO. CHEQUE 300142 REF. NF. 000.002 - EDSON BISPO DOS SANTOS		890,15	-9.396,20
28/12/17	PGTO. CHEQUE 300141 REF. NF. 000.005 - JOBSON N. DA CONCEIÇÃO		890,15	-10.286,35
28/12/17	RESGATE AUTOMÁTICO	10.286,35		0,00
	Totais do Mês:	140.967,51	140.967,51	
	Totais da Conta:	140.967,51	140.967,51	

Impressão: 06 fev 2018 - 10:46:56 hs

Total de Registros: 51

CAIXA

Extrato por período

Cliente: INSTITUTO BIOFABRICA DE CACAU

Conta: 2089 / 003 / 00000519-9

Data: 02/01/2018 - 16:57

Mês: Dezembro/2017

Período: 2 - 31

Extrato

Data Mov.	Nr. Doc.	Histórico	Valor	Saldo
	000000	SALDO ANTERIOR	0,00	0,00
01/12/2017	900221	CHEQ COMP	130,00 D	130,00 D
01/12/2017	900257	CHEQ COMP	846,26 D	976,26 D
01/12/2017	727220	RESG AUTOM	955,78 C	20,48 D
01/12/2017	900257	CH DEV M11	846,26 C	825,78 C
04/12/2017	000014	TAR CH DEV	55,50 D	770,28 C
04/12/2017	000023	TAXA DEVOL	0,35 D	769,93 C
05/12/2017	724681	APLICACAO	769,93 D	0,00 C
12/12/2017	475162	CRED TEV	200,00 C	200,00 C
13/12/2017	420605	APLICACAO	200,00 D	0,00 C
15/12/2017	112017	DB CEST PJ	79,00 D	79,00 D
15/12/2017	727220	RESG AUTOM	79,00 C	0,00 C
22/12/2017	182291	CRED TEV	40.000,00 C	40.000,00 C
26/12/2017	243991	APLICACAO	103.000,00 D	63.000,00 D
26/12/2017	568648	CRED TEV	70.000,00 C	7.000,00 C
26/12/2017	300112	CHEQUE SAC	843,34 D	6.156,66 C
26/12/2017	300136	CHEQUE SAC	1.012,00 D	5.144,66 C
26/12/2017	300137	CHEQUE SAC	1.012,00 D	4.132,66 C
26/12/2017	900237	CHEQUE SAC	1.012,00 D	3.120,66 C
26/12/2017	300109	CHEQ COMP	862,04 D	2.258,62 C
26/12/2017	300111	CHEQ COMP	862,04 D	1.396,58 C
26/12/2017	300114	CHEQ COMP	862,04 D	534,54 C
26/12/2017	300116	CHEQ COMP	862,04 D	327,50 D
26/12/2017	300140	CHEQ COMP	862,04 D	1.189,54 D
26/12/2017	300142	CHEQ COMP	890,15 D	2.079,69 D
26/12/2017	900223	CHEQ COMP	862,04 D	2.941,73 D
26/12/2017	900224	CHEQ COMP	862,04 D	3.803,77 D
26/12/2017	900225	CHEQ COMP	862,04 D	4.665,81 D

26/12/2017	900226	CHEQ COMP	862,04 D	5.527,85 D
26/12/2017	900229	CHEQ COMP	924,18 D	6.452,03 D
26/12/2017	900231	CHEQ COMP	893,11 D	7.345,14 D
26/12/2017	900233	CHEQ COMP	846,26 D	8.191,40 D
26/12/2017	900234	CHEQ COMP	815,19 D	9.006,59 D
26/12/2017	900235	CHEQ COMP	864,22 D	9.870,81 D
26/12/2017	900236	CHEQ COMP	862,04 D	10.732,85 D
26/12/2017	900240	CHEQ COMP	862,04 D	11.594,89 D
26/12/2017	727220	RESG AUTOM	11.594,89 C	0,00 C
27/12/2017	300103	CHEQ COMP	862,04 D	862,04 D
27/12/2017	300105	CHEQ COMP	862,04 D	1.724,08 D
27/12/2017	300106	CHEQ COMP	862,04 D	2.586,12 D
27/12/2017	300110	CHEQ COMP	862,00 D	3.448,12 D
27/12/2017	300121	CHEQ COMP	862,00 D	4.310,12 D
27/12/2017	300125	CHEQ COMP	893,11 D	5.203,23 D
27/12/2017	300139	CHEQ COMP	893,11 D	6.096,34 D
27/12/2017	900228	CHEQ COMP	893,11 D	6.989,45 D
27/12/2017	900230	CHEQ COMP	862,04 D	7.851,49 D
27/12/2017	727220	RESG AUTOM	7.851,49 C	0,00 C
28/12/2017	300102	CHEQUE SAC	2.133,54 D	2.133,54 D
28/12/2017	300124	CHEQUE SAC	2.133,54 D	4.267,08 D
28/12/2017	300138	CHEQUE SAC	2.133,54 D	6.400,62 D
28/12/2017	900227	CHEQUE SAC	2.133,54 D	8.534,16 D
28/12/2017	300141	CHEQ COMP	890,15 D	9.424,31 D
28/12/2017	900238	CHEQ COMP	862,04 D	10.286,35 D
28/12/2017	727220	RESG AUTOM	10.286,35 C	0,00 C

SAC CAIXA: 0800 726 0101
Pessoas com deficiência auditiva: 0800 726 2492
Ouvidoria: 0800 725 7474
Help Desk CAIXA: 0800 726 0104

INSTITUTO BIOFÁBRICA DE CACAU

QUADRO DEMOSTRATIVO CONCILIAÇÃO BANCÁRIA CONFORME RELACIONADO NO EXTRATO BANCARIO

BANCO/AGENCIA	CONTA BANCARIA Nº	CÓDIGO CONTÁBIL	
CAIXA - AG. 2089	CONTA APLICAÇÃO 519-9	1.1.1.04.003	175
MÊS/ANO	CONVENIO COM:	CONTRATO Nº:	
01/12/2017 a 31/12/2017	FUNDO CONTINGÊNCIA		

	1. SALDO NO EXTRATO BANCÁRIO		74.215,31
	2. LANÇAMENTOS NA CONTABILIDADE NÃO EXISTENTES NO EXTRATO BANCÁRIO		
	2.1 - A DÉBITO		
	2.2 - A CRÉDITO	-	
	3. LANÇAMENTOS NO EXTRATO BANCÁRIO NÃO EXISTENTES NA CONTABILIDADE		
	3.1 - A DÉBITO		
	3.2 - A CRÉDITO		
	4. SALDO PARCIAL		74.215,31
	5. LANÇAMENTOS INDEVIDOS NO EXTRATO BANCÁRIO		
	5.1 - A DÉBITO		
	5.2 - A CRÉDITO		
	6. SALDO NA CONTABILIDADE		74.215,31

DATA		ELABORADA POR	Visto	
31/12/2017		Eduardo Santana		

INSTITUTO BIOFÁBRICA DE CACAU

Razao Analitico - Normal - De 01/12/2017 A 31/12/2017 CNPJ

Instituto Biofabrica de Cacau — Pagina:0002

Data	Historico		Débitos	Créditos	Saldo
CAIXA E. FEDERAL C/A 519-9 [FC] 1.1.1.04.003 17-5.				**Saldo Anterior:**	966,60
01/12/17	RESGATE AUTOMÁTICO			955,78	10,82
05/12/17	APLICAÇÃO FINANCEIRA		769,93		780,75
13/12/17	APLICAÇÃO FINANCEIRA		200,00		980,75
15/12/17	RESGATE AUTOMÁTICO			79,00	901,75
26/12/17	APLICAÇÃO FINANCEIRA		103.000,00		103.901,75
26/12/17	RESGATE AUTOMÁTICO			11.594,89	92.306,86
27/12/17	RESGATE AUTOMÁTICO			7.851,49	84.455,37
28/12/17	RESGATE AUTOMÁTICO			10.286,35	74.169,02
30/12/17	RENDIMENTO APLICAÇÃO FINANCEIRA		46,29		74.215,31
		Totais do Mês:	104.016,22	30.767,51	
		Totais da Conta:	104.016,22	30.767,51	

Impressão: 06 fev 2018 - 10:48:15 hs

Total de Registros: 9

03/01/2018 SIDMF-EXTRATO

CAIXA

Extrato Fundo de Investimento
Para simples verificação

Nome da Agência	Código	Operação	Emissão
RIO CACHOEIRA, BA	2089	5980	03/01/2018

Fundo	CNPJ do Fundo	Início das Atividades do Fundo
CAIXA FI RENDA FIXA SIMPLES LONGO P	22.791.329/0001-50	15/10/2015

Rentabilidade do Fundo

No Mês(%)	No Ano(%)	Nos Últimos 12 Meses(%)	Cota em: 30/11/2017	Cota em: 29/12/2017
0,4188	8,4543	8,4543	1,243002	1,248208

Administradora

Nome	Endereço	CNPJ da Administradora
Caixa Econômica Federal	SBS - Quadra 04 - Lotes 3/4 - Brasília/DF	00.360.305/0001-04

Cliente

Nome	CPF/CNPJ	Conta Corrente	Mês/Ano	Folha
INSTITUTO BIOFABRICA DE CACAU	03.460.819/0001-20	003.00000519-9	12/2017	01/01

Análise do Perfil do Investidor	Data da Avaliação

Resumo da Movimentação

Histórico	Valor em R$	Qtde de Cotas
Saldo Anterior	966,60C	777,630092
Aplicações	103.969,93C	83.348,558112
Resgates	30.767,51D	24.668,698515
Rendimento Bruto no Mês	54,03C	
IRRF	0,61D	
IOF	7,13D	
Taxa de Saída	0,00	
Saldo Bruto*	74.215,31C	59.457,489688
Resgate Bruto em Trânsito*	0,00	

(*) Valor sujeito à tributação, conforme legislação em vigor

Movimentação Detalhada

Data	Histórico	Valor R$	Qtde de Cotas
01 / 12	RESGATE	955,78D	769,578253
	IRRF	0,18D	
	IOF	0,83D	
05 / 12	APLICACAO	769,93C	618,998385
13 / 12	APLICACAO	200,00C	160,590587
15 / 12	RESGATE	79,00D	63,484289
	IRRF	0,01D	
	IOF	0,07D	
26 / 12	APLICACAO	103.000,00C	82.568,969138
26 / 12	RESGATE	11.594,89D	9.295,833594
	IRRF	0,35D	
	IOF	0,78D	
27 / 12	RESGATE	7.851,49D	6.294,031329
	IRRF	0,01D	
	IOF	1,54D	
28 / 12	RESGATE	10.286,35D	8.245,771048
	IRRF	0,06D	
	IOF	3,91D	

Dados de Tributação	Rendimento Base	IRRF
	2,05	0,61

Informações ao Cotista

Serviço de Atendimento ao Cotista

SAC:	Endereço para Correspondência:
0800 726 0101	Caixa Postal 72624, São Paulo/SP CEP: 01405-001
Ouvidoria:	Endereço Eletrônico:
0800 725 7474	https://www1.caixa.gov.br/atendimento/telefones_da_caixa.asp
Acesse o site da CAIXA: www.caixa.gov.br	

INSTITUTO BIOFÁBRICA DE CACAU

QUADRO DEMOSTRATIVO CONCILIAÇÃO BANCÁRIA CONFORME RELACIONADO NO EXTRATO BANCARIO

BANCO/AGENCIA	CONTA BANCARIA Nº	CÓDIGO CONTÁBIL	
CAIXA - AG. 2089	CONTA CORRENTE 521-0	1.1.1.02.002	94
MÊS/ANO	CONVENIO COM:	CONTRATO Nº:	
01/12/2017 a 31/12/2017	REC. PRÓPRIOS		

	1. SALDO NO EXTRATO BANCÁRIO		105,00
	2. LANÇAMENTOS NA CONTABILIDADE NÃO EXISTENTES NO EXTRATO BANCÁRIO		
	2.1 - A DÉBITO		
	2.2 - A CRÉDITO	-	
	3. LANÇAMENTOS NO EXTRATO BANCÁRIO NÃO EXISTENTES NA CONTABILIDADE		
	3.1 - A DÉBITO		
	3.2 - A CRÉDITO		
	4. SALDO PARCIAL		105,00
	5. LANÇAMENTOS INDEVIDOS NO EXTRATO BANCÁRIO		
	5.1 - A DÉBITO		
	5.2 - A CRÉDITO		
	6. SALDO NA CONTABILIDADE		105,00

Data		ELABORADA POR	Visto	
31/12/2017		Eduardo Santana.		

INSTITUTO BIOFÁBRICA DE CACAU

Razao Analitico - Normal - De 01/12/2017 A 31/12/2017 CNPJ

Instituto Biofabrica de Cacau — Pagina:0002

Data	Historico	Débitos	Créditos	Saldo
CAIXA E. FEDERAL C/C 521-0 [RP] 1.1.1.02.002 9-4.			Saldo Anterior:	0,00
01/12/17	PGTO. CHEQUE 900698 REF. ADIANT. SAL. - CARLOS DE JESUS OLIVEIRA		500,00	-500,00
01/12/17	RESGATE AUTOMÁTICO	500,00		0,00
05/12/17	RECB. DEPO. REF. ADIATAMENTO CLIENTE - ALBINO ARIFA TIGRE	579,00		579,00
06/12/17	APLICAÇÃO FINANCEIRA		579,00	0,00
06/12/17	RESGATE AUTOMÁTICO	300,00		300,00
06/12/17	PGTO. CHEQUE 900701 REF. NF. 000.763 - MURILO B. DE SOUZA		300,00	0,00
11/12/17	PGTO. BOLETO 645715 REF. DIÁRIA VIAGEM P/ TEIXEIRA DE FREITAS - DANIELE CRISTINA S, DE ARAÚJO		162,00	-162,00
11/12/17	RECB. DEPO. REF. X NF. 3225572017 - EDUARDO HENRIQUE DE MOURA	2.000,00		1.838,00
11/12/17	RECB. DEPO. REF. 140 X 1,40 NF. 4180312017 - MAURO PEREIRA DE FIGUEIREDO	196,00		2.034,00
12/12/17	APLICAÇÃO FINANCEIRA		2.034,00	0,00
12/12/17	RECB. DEPO. REF. C. CARTÃO DOC. 391570	84,71		84,71
12/12/17	RECB. DEPO. REF. C. CARTÃO DOC. 391571	248,71		333,42
12/12/17	RESGATE AUTOMÁTICO	616,18		949,60
12/12/17	TRANSFERÊNCIA ENTRA CONTAS 521-0 P/ C/C 519-9 - BIOFÁBRICA		200,00	749,60
12/12/17	PGTO. CHEQUE 900702 REF. SAL. MÊS 10/2017 - ALEX MOUTINHO SANTOS		749,60	0,00
13/12/17	RESGATE AUTOMÁTICO	1.328,00		1.328,00
13/12/17	PGTO. BOLETO 190205 REF. DANFE 012.856 - PROFISSIONAL CLEN LTDA		643,00	685,00
13/12/17	PGTO. CHEQUE 900703 REF. DANFE 192.918 - MÓDULO INSUM. AGROP.		685,00	0,00
15/12/17	RESGATE AUTOMÁTICO	79,00		79,00
15/12/17	TARIFA BANCÁRIA		79,00	0,00
19/12/17	RECB. DEPO. REF. C. CARTÃO DOC. 021526	437,85		437,85
19/12/17	RECB. DEPO. REF. CLIENTES A IDENTIFICAR	2,00		439,85
19/12/17	RECB. DEPO. REF. CLIENTES A IDENTIFICAR	211,80		651,65
19/12/17	RECB. DEPO. REF. CLIENTES A IDENTIFICAR	5,02		656,67
21/12/17	RECB. DEPO. REF. C. CARTÃO DOC.	1.790,32		2.446,99
21/12/17	RECB. DEPO. REF. C. CARTÃO DOC. 450058	866,38		3.313,37
22/12/17	RESGATE AUTOMÁTICO	696,88		4.010,25
22/12/17	PGTO. CHEQUE 300197 REF. DIÁRIA - ELIOMAR SANTOS MELO		480,00	3.530,25
22/12/17	RECB. DEPO. REF. C. CARTÃO DOC. 313139	59,75		3.590,00
22/12/17	PGTO. CHEQUE 900704 REF. NFS-e 201714 E 000.282 - MARCOS IVAN S. M. AUTOMÓVEL		740,00	2.850,00
22/12/17	PGTO. BOLETO 665845 REF. NF. 000.316 - ADÉLIA SANTOS DE MELO		3.000,00	-150,00
22/12/17	RECB. DEPO. REF. 40 X 1,00 NF. 4132302017 - V. C. SANTANA AGRÍCOLA	40,00		-110,00
22/12/17	RECB. DEPO. REF. 55 X 1,00 NF. 4048302017 - CLETO JOSÉ SAUER	55,00		-55,00
22/12/17	RECB. DEPO. REF. 55 X 1,00 NF. 4047182017 - JACKSON DE O. CEZAR	55,00		0,00
26/12/17	PGTO. CHEQUE 900705 REF. ADIAT. SAL. - CESAR ROBERTO P. SANTOS		150,00	-150,00
26/12/17	RECB. DEPO. REF. 70 X 1,50 NF. 4178922017 - JOSELITO ALBANO DOS SANTOS	105,00		-45,00
26/12/17	RECB. DEPO. REF. CLIENTES A IDENTIFICAR	150,00		105,00
	Totais do Mês:	10.406,60	10.301,60	
	Totais da Conta:	10.406,60	10.301,60	

Impressão: 06 fev 2018 - 10:44:02 hs

Total de Registros: 37

CAIXA

Extrato por período

Cliente: INSTITUTO BIOFABRICA DE CACAU

Conta: 2089 / 003 / 00000521-0

Data: 02/01/2018 - 09:43

Mês: Dezembro/2017

Período: 1 - 31

Extrato

Data Mov.	Nr. Doc.	Histórico	Valor	Saldo
	000000	SALDO ANTERIOR	0,00	0,00
30/11/2017	149444	CR VD CART	56,02 C	56,02 C
30/11/2017	923502	ENVIO TEV	162,00 D	105,98 D
30/11/2017	727220	RESG AUTOM	105,98 C	0,00 C
01/12/2017	900698	CHEQUE SAC	500,00 D	500,00 D
01/12/2017	727220	RESG AUTOM	500,00 C	0,00 C
05/12/2017	051827	DP DIN LOT	579,00 C	579,00 C
06/12/2017	506377	APLICACAO	579,00 D	0,00 C
06/12/2017	900701	CHEQ COMP	300,00 D	300,00 D
06/12/2017	727220	RESG AUTOM	300,00 C	0,00 C
11/12/2017	000001	CRED TED	2.000,00 C	2.000,00 C
11/12/2017	400001	DOC ELET	196,00 C	2.196,00 C
11/12/2017	645715	ENVIO TEV	162,00 D	2.034,00 C
12/12/2017	373590	APLICACAO	2.034,00 D	0,00 C
12/12/2017	391570	CR VD CART	84,71 C	84,71 C
12/12/2017	391571	CR VD CART	248,71 C	333,42 C
12/12/2017	475162	TEV MESM T	200,00 D	133,42 C
12/12/2017	900702	CHEQ COMP	749,60 D	616,18 D
12/12/2017	727220	RESG AUTOM	616,18 C	0,00 C
13/12/2017	190205	PAG BOLETO	643,00 D	643,00 D
13/12/2017	900703	CHEQ COMP	685,00 D	1.328,00 D
13/12/2017	727220	RESG AUTOM	1.328,00 C	0,00 C
15/12/2017	112017	DB CEST PJ	79,00 D	79,00 D
15/12/2017	727220	RESG AUTOM	79,00 C	0,00 C
19/12/2017	021526	CR VD CART	437,85 C	437,85 C
19/12/2017	000000	DP DINH AG	2,00 C	439,85 C
19/12/2017	191249	DP DIN LOT	211,80 C	651,65 C
19/12/2017	191250	DP DIN LOT	5,02 C	656,67 C

02/01/2018 Internet Ba.n_kiNg C_AIXa

21/12/2017	450058	CR VD CART	866,38 C	1.523,05 C
21/12/2017	737274	CR VD CART	1.790,32 C	3.313,37 C
22/12/2017	313139	CR VD CART	59,75 C	3.373,12 C
22/12/2017	000000	DP DINH AG	40,00 C	3.413,12 C
22/12/2017	000000	DP DINH AG	55,00 C	3.468,12 C
22/12/2017	000000	DP DINH AG	55,00 C	3.523,12 C
22/12/2017	300197	CHEQUE SAC	480,00 D	3.043,12 C
22/12/2017	665845	ENVIO TEV	3.000,00 D	43,12 C
22/12/2017	900704	CHEQ COMP	740,00 D	696,88 D
22/12/2017	727220	RESG AUTOM	696,88 C	0,00 C
26/12/2017	000000	DP DINH AG	105,00 C	105,00 C
26/12/2017	261817	DP DIN LOT	150,00 C	255,00 C
26/12/2017	900705	CHEQ COMP	150,00 D	105,00 C

SAC CAIXA: 0800 726 0101
Pessoas com deficiência auditiva: 0800 726 2492
Ouvidoria: 0800 725 7474
Help Desk CAIXA: 0800 726 0104

INSTITUTO BIOFÁBRICA DE CACAU

QUADRO DEMOSTRATIVO CONCILIAÇÃO BANCÁRIA CONFORME RELACIONADO NO EXTRATO BANCARIO

BANCO/AGENCIA	CONTA BANCARIA Nº	CÓDIGO CONTÁBIL
CAIXA - AG. 2089	CONTA APLICAÇÃO 521-0	1.1.1.04.002 167
MÊS/ANO	CONVENIO COM:	CONTRATO Nº:
01/12/2017 a 31/12/2017	REC. PRÓPRIOS	

	1. SALDO NO EXTRATO BANCÁRIO		111,46
	2. LANÇAMENTOS NA CONTABILIDADE NÃO EXISTENTES NO EXTRATO BANCÁRIO		
	2.1 - A DÉBITO		
	2.2 - A CRÉDITO	-	
	3. LANÇAMENTOS NO EXTRATO BANCÁRIO NÃO EXISTENTES NA CONTABILIDADE		
	3.1 - A DÉBITO		
	3.2 - A CRÉDITO		
	4. SALDO PARCIAL		111,46
	5. LANÇAMENTOS INDEVIDOS NO EXTRATO BANCÁRIO		
	5.1 - A DÉBITO		
	5.2 - A CRÉDITO		
	6. SALDO NA CONTABILIDADE		111,46

Data		ELABORADA POR	Visto	
31/12/2017		Eduardo Santana.		

INSTITUTO BIOFÁBRICA DE CACAU

Razao Analitico - Normal - De 01/12/2017 A 31/12/2017 CNPJ

Instituto Biofabrica de Cacau — Pagina:0002

Data	Historico	Débitos	Créditos	Saldo
CAIXA E. FEDERAL C/A 521-0 [RP] 1.1.1.04.002 16-7.			Saldo Anterior:	1.018,17
01/12/17	RESGATE AUTOMÁTICO		500,00	518,17
06/12/17	APLICAÇÃO FINANCEIRA	579,00		1.097,17
06/12/17	RESGATE AUTOMÁTICO		300,00	797,17
12/12/17	APLICAÇÃO FINANCEIRA	2.034,00		2.831,17
12/12/17	RESGATE AUTOMÁTICO		616,18	2.214,99
13/12/17	RESGATE AUTOMÁTICO		1.328,00	886,99
15/12/17	RESGATE AUTOMÁTICO		79,00	807,99
22/12/17	RESGATE AUTOMÁTICO		696,88	111,11
30/12/17	RENDIMENTO APLICAÇÃO FINANCEIRA	0,35		111,46
	Totais do Mês:	2.613,35	3.520,06	
	Totais da Conta:	2.613,35	3.520,06	

Impressão: 06 fev 2018 - 10:45:37 hs

Total de Registros: 9

03/01/2018 SIDMF-EXTRATO

CAIXA

Extrato Fundo de Investimento
Para simples verificação

Nome da Agência	Código	Operação	Emissão
RIO CACHOEIRA, BA	2089	5980	03/01/2018

Fundo	CNPJ do Fundo	Início das Atividades do Fundo
CAIXA FI RENDA FIXA SIMPLES LONGO P	22.791.329/0001-50	15/10/2015

Rentabilidade do Fundo

No Mês(%)	No Ano(%)	Nos Últimos 12 Meses(%)	Cota em: 30/11/2017	Cota em: 29/12/2017
0,4188	8,4543	8,4543	1,243002	1,248208

Administradora

Nome	Endereço	CNPJ da Administradora
Caixa Econômica Federal	SBS - Quadra 04 - Lotes 3/4 - Brasília/DF	00.360.305/0001-04

Cliente

Nome	CPF/CNPJ	Conta Corrente	Mês/Ano	Folha
INSTITUTO BIOFABRICA DE CACAU	03.460.819/0001-20	003.00000521-0	12/2017	01/01
Análise do Perfil do Investidor		Data da Avaliação		

Resumo da Movimentação

Histórico	Valor em R$	Qtde de Cotas
Saldo Anterior	1.018,17C	819,121564
Aplicações	2.613,00C	2.098,934057
Resgates	3.520,06D	2.828,756016
Rendimento Bruto no Mês	2,92C	
IRRF	0,19D	
IOF	2,38D	
Taxa de Saída	0,00	
Saldo Bruto*	111,46C	89,299605
Resgate Bruto em Trânsito*	0,00	

(*) Valor sujeito à tributação, conforme legislação em vigor

Movimentação Detalhada

Data	Histórico	Valor R$	Qtde de Cotas
01 / 12	RESGATE	500,00D	402,485087
	IRRF	0,01D	
	IOF	0,38D	
06 / 12	APLICACAO	579,00C	465,393305
06 / 12	RESGATE	300,00D	241,425756
	IRRF	0,02D	
	IOF	0,33D	
12 / 12	APLICACAO	2.034,00C	1.633,540751
12 / 12	RESGATE	616,18D	495,347436
	IRRF	0,07D	
	IOF	0,52D	
13 / 12	RESGATE	1.328,00D	1.066,623935
	IRRF	0,01D	
	IOF	0,36D	
15 / 12	RESGATE	79,00D	63,442785
	IRRF	0,00	
	IOF	0,04D	
22 / 12	RESGATE	696,88D	559,431014
	IRRF	0,08D	
	IOF	0,75D	

Dados de Tributação	Rendimento Base	IRRF
	0,96	0,19

Informações ao Cotista

Serviço de Atendimento ao Cotista

SAC:	Endereço para Correspondência:
0800 726 0101	Caixa Postal 72624, São Paulo/SP CEP: 01405-001
Ouvidoria:	Endereço Eletrônico:
0800 725 7474	https://www1.caixa.gov.br/atendimento/telefones_da_caixa.asp
Acesse o site da CAIXA: www.caixa.gov.br	

INSTITUTO BIOFÁBRICA DE CACAU

QUADRO DEMOSTRATIVO CONCILIAÇÃO BANCÁRIA CONFORME RELACIONADO NO EXTRATO BANCARIO

BANCO/AGENCIA	CONTA BANCARIA Nº	CÓDIGO CONTÁBIL
BCO. BRASIL - AG. 3175-5	CONTA CORRENTE 5.490-9	1.1.1.02.001 86
MÊS/ANO	CONVENIO COM:	CONTRATO Nº:
01/12/2017 a 31/12/2017	RECURSOS PRÓPRIOS	

	1. SALDO NO EXTRATO BANCÁRIO		1,70
	2. LANÇAMENTOS NA CONTABILIDADE NÃO EXISTENTES NO EXTRATO BANCÁRIO		
	2.1 - A DÉBITO		
	2.2 - A CRÉDITO	-	
	3. LANÇAMENTOS NO EXTRATO BANCÁRIO NÃO EXISTENTES NA CONTABILIDADE		
	3.1 - A DÉBITO		
	3.2 - A CRÉDITO		
	4. SALDO PARCIAL		1,70
	5. LANÇAMENTOS INDEVIDOS NO EXTRATO BANCÁRIO		
	5.1 - A DÉBITO		
	5.2 - A CRÉDITO		
	6. SALDO NA CONTABILIDADE		1,70

Data	ELABORADA POR	Visto	
31/12/2017	Eduardo Santana.		

INSTITUTO BIOFÁBRICA DE CACAU

Razao Analitico - Normal - De 01/12/2017 A 31/12/2017 CNPJ

Instituto Biofabrica de Cacau — Pagina:0002

Data	Historico	Débitos	Créditos	Saldo
BANCO DO BRASIL C/C 5490-9 1.1.1.02.001 8-6.			Saldo Anterior:	0,00
01/12/17	RECB. DEPO. REF. CLIENTE A IDENTIFICAR - DOC. 600.2312.000.035.351	210,00		210,00
01/12/17	APLICAÇÃO FINANCEIRA		210,00	0,00
04/12/17	PGTO. CHEQUE 856173 REF. NF. 000.392 - TELECOMUNICAÇÕES BAHIANET LTDA		1.500,00	-1.500,00
04/12/17	PGTO. CHEQUE 856174 REF. NF. 00768 - UNICLIN		350,00	-1.850,00
04/12/17	RESGATE AUTOMÁTICO	1.850,00		0,00
05/12/17	PGTO. CHEQUE 856176 REF. NF. 5347 - RENATO SANTOS A. DE ILHÉUS		440,00	-440,00
05/12/17	RESGATE AUTOMÁTICO	440,00		0,00
06/12/17	PGTO. CHEQUE 856177 REF. DANFE 85644 E 85649 - CONLAR LTDA		609,24	-609,24
06/12/17	RESGATE AUTOMÁTICO	609,24		0,00
11/12/17	PGTO. BOLETO 007317 REF. DANFE 192765 - CONLAR S/A		216,00	-216,00
11/12/17	RESGATE AUTOMÁTICO	216,00		0,00
14/12/17	APLICAÇÃO FINANCEIRA		11.534,00	-11.534,00
14/12/17	PGTO. CHEQUE 856179 REF. ADIANT. SAL. - ERITON DOS SANTOS CONCEIÇÃO		500,00	-12.034,00
14/12/17	RECB. DEPO. NF. 3402562017 E 3429442017 - FUNDAÇÃO ARTHUR BARNARDES	12.034,00		0,00
15/12/17	APLICAÇÃO FINANCEIRA		42.226,97	-42.226,97
15/12/17	PGTO. BOLETO 121501 REF. GPS PERT PARC. 03/120 - INSS		10.588,48	-52.815,45
15/12/17	PGTO. BOLETO 121502 REF. NF. DARF PERT PARC. 03/120 - RECEITA FEDERAL		1.388,30	-54.203,75
15/12/17	PGTO. BOLETO 121503 REF. NF. GRRF- FGTS - CESAR SALES		1.375,65	-55.579,40
15/12/17	PGTO. BOLETO 121504 REF. NF. 04540603 - ODONTO SYSTEM PL. ODONT. LTDA		291,60	-55.871,00
15/12/17	PGTO. BOLETO 121505 REF. NF. 89125 - OMIEXPERIENCE S/A		229,00	-56.100,00
15/12/17	RECB. DEPO. REF. ENTRGA FUTURA NF. 4008322017 - MACÊDO & DO NASCIMENTO	50.490,00		-5.610,00
15/12/17	RECB. DEPO. REF. ENTRGA FUTURA NF. 4008322017 - MACÊDO & DO NASCIMENTO	5.610,00		0,00
18/12/17	PGTO. CHEQUE 856197 REF. ACORDO TRAB. PARC. 05/10 - ROBERTO GAMA P. JÚNIOR		8.000,00	-8.000,00
18/12/17	PGTO. CHEQUE 856200 REF. ACORDO TRAB. PARC. 02/13 - JACKSON DE O. CEZAR		10.000,00	-18.000,00
18/12/17	PGTO. BOLETO 121801 REF. NF. NF. 576 - PASSOS TAVARES TURISMO		1.680,35	-19.680,35
18/12/17	PGTO. BOLETO 121802 REF. NF. 575 - PASSOS TAVARES TURISMO LTDA		3.415,51	-23.095,86
18/12/17	PGTO. BOLETO 121803 REF. NF. 2017/139977 - MASTERMAQ LTDA		1.137,04	-24.232,90
18/12/17	PGTO. BOLETO 121804 REF. NF. 002.806 - BAHIANA D, GAS LTDA		1.366,96	-25.599,86
18/12/17	PGTO. CHEQUE 956193 REF. DANFE 003.559 - COML. DERIV. P. DA HORA LTDA		5.958,89	-31.558,75
18/12/17	PGTO. CHEQUE 856194 REF. NFS-e 2017621 - FRANCA C. C. VISUAL LTDA		3.000,00	-34.558,75
18/12/17	RESGATE AUTOMÁTICO	34.558,75		0,00
19/12/17	PGTO. CHEQUE 856185 REF. NFS-e 201713 E 201714 - RAUL CESAR REQUIÃO		1.050,00	-1.050,00
19/12/17	PGTO. CHEQUE 856186 REF. NFS-e 201707 - EVANILDA DE J. SANTOS		1.500,00	-2.550,00
19/12/17	TARIFA BANCÁRIA		6,55	-2.556,55
19/12/17	PGTO. CHEQUE 856182 REF. DANFE 193.372 - MÓDULO INSUMOS LTDA		561,00	-3.117,55
19/12/17	PGTO. CHEQUE 856183 REF. NFS-e 201703 - MARCOS BARRETO SANTOS		300,00	-3.417,55
19/12/17	PGTO. CHEQUE 856187 REF. NFS-e 201711 - RIZENILDA M. DO A. SANTOS		400,00	-3.817,55
19/12/17	PGTO. CHEQUE 856190 REF. DANFE 21653 - HC PNEUS S.A		1.482,00	-5.299,55
19/12/17	RESGATE AUTOMÁTICO	10.424,25		5.124,70
19/12/17	PGTO. CHEQUE 856195 REF. NFS-e 59303 - ATRANSPI		372,00	4.752,70
19/12/17	PGTO. CHEQUE 856192 REF. FATURA 12757, 1836720, 1835433, 1957948, 2023138, E 2035230 - LOCALIZA RENT A CA		2.331,58	2.421,12
19/12/17	PGTO. CHEQUE 856191 REF. SUPRIMENTO CAIXA PEQ. DESP. - SEDE		2.421,12	0,00
20/12/17	PGTO. CHEQUE 856196 REF. NFS-e 20177855 - A. E. T. U.		684,00	-684,00
20/12/17	RESGATE AUTOMÁTICO	7.435,83		6.751,83
20/12/17	PGTO. CHEQUE 856181 REF. DIÁRIA - RONALDO SOUZA S. JÚNIOR		226,00	6.525,83
20/12/17	PGTO. CHEQUE 856189 REF. NFS-e 2017739 - MÁXIMA LTDA		260,00	6.265,83
20/12/17	TARIFA BANCÁRIA		220,00	6.045,83
20/12/17	PGTO. BOLETO 13105 REF. DANFE 002.038 - COOP. PROD. A. F. ECO SOLIDÁRIA		6.045,83	0,00
21/12/17	APLICAÇÃO FINANCEIRA		4.237,50	-4.237,50
21/12/17	PGTO. CHEQUE 856188 REF. DANFE 008.533 - COLOR BOOK PAP. LTDA		762,50	-5.000,00
21/12/17	RECB. DEPO. REF. CLIENTES A IDENTIFICAR	2.500,00		-2.500,00
21/12/17	RECB. DEPO. REF. CLIENTES A IDENTIFICAR	2.500,00		0,00
22/12/17	RESGATE AUTOMÁTICO	440,00		440,00
22/12/17	PGTO. CHEQUE 856184 REF. NFS-e 201719 - WALMIRA SANTOS ALMEIDA		440,00	0,00
26/12/17	RESGATE AUTOMÁTICO	285,40		285,40
26/12/17	TARIFA BANCÁRIA		105,40	180,00
26/12/17	TRANSFERÊNCIA ENTRA CONTAS 5490-9 P/ C/C 24133-4 - VALDEMIR JOSÉ DOS SANTOS		180,00	0,00
27/12/17	PGTO. CHEQUE 856201 REF. SAL. MÊS 06/2017 - ROBSON M. VASCONCELOS		6.353,29	-6.353,29
27/12/17	RESGATE AUTOMÁTICO	5.649,29		-704,00

Impressão: 06 fev 2018 - 10:40:19 hs — Continua...

INSTITUTO BIOFÁBRICA DE CACAU

Razao Analitico - Normal - De 01/12/2017 A 31/12/2017 CNPJ

Instituto Biofabrica de Cacau — Pagina:0003

Data	Historico		Débitos	Créditos	Saldo
BANCO DO BRASIL C/C 5490-9 1.1.1.02.001 8-6.				**Saldo Anterior:**	-704,00
27/12/17	RECB. DEPO. REF. CLIENTES A IDENTIFICAR		704,00		0,00
28/12/17	RESGATE AUTOMÁTICO		1,70		1,70
		Totais do Mês:	135.958,46	135.956,76	
		Totais da Conta:	135.958,46	135.956,76	

Impressão: 06 fev 2018 - 10:40:19 hs

Total de Registros: 61

A336221750928737011
22/11/2017 17:57:37

Cliente - Conta atual

Agência	3175-5
Conta corrente	5490-9 INST BIOFABRICA DE CACAU
Período do extrato	10 / 2017

Lançamentos

Dt. balancete	Dt. movimento	Ag. origem	Lote	Histórico	Documento	Valor R$	Saldo
28/09/2017		0000	00000	000 Saldo Anterior			0,00 C
02/10/2017		0000	14024	732 Cielo Vendas Débito	100.684.117	651,91 C	
02/10/2017		0000	00000	345 BB RF CP Automatico	5	651,91 D	0,00 C
04/10/2017		1981	13079	102 Cheque Compensado	856.153	200,00 D	
04/10/2017		0000	00000	855 BB RF CP Automatico	5	200,00 C	0,00 C
09/10/2017		0000	14024	732 Cielo Vendas Débito	100.684.117	110,92 C	
09/10/2017		0000	00000	345 BB RF CP Automatico	5	110,92 D	0,00 C
10/10/2017		0000	14024	732 Cielo Vendas Débito	100.684.117	272,44 C	
10/10/2017		1981	13079	102 Cheque Compensado	856.154	150,00 D	
10/10/2017		0000	00000	345 BB RF CP Automatico	5	122,44 D	0,00 C
11/10/2017		0000	14024	732 Cielo Vendas Débito	100.684.117	194,60 C	
11/10/2017		0000	00000	345 BB RF CP Automatico	5	194,60 D	0,00 C
13/10/2017		1981	13079	102 Cheque Compensado	856.155	239,40 D	
13/10/2017		0000	00000	855 BB RF CP Automatico	5	239,40 C	0,00 C
17/10/2017		1981	13079	102 Cheque Compensado	856.157	361,25 D	
17/10/2017		0000	00000	855 BB RF CP Automatico	5	361,25 C	0,00 C
20/10/2017		0000	13113	435 Tarifa Pacote de Serviços	882.931.000.509.069	220,00 D	
				Tarifa referente a 20/10/2017			
20/10/2017		1981	13079	102 Cheque Compensado	856.158	126,00 D	
20/10/2017		1981	13079	102 Cheque Compensado	856.159	126,00 D	
20/10/2017		0000	00000	855 BB RF CP Automatico	5	472,00 C	0,00 C
23/10/2017		1981	13079	102 Cheque Compensado	856.156	100,00 D	
23/10/2017		0000	00000	855 BB RF CP Automatico	5	60,76 C	39,24 D
24/10/2017		8516	71155	870 Transferência recebida	220.112.000.053.075	11.387,00 C	11.347,76 C
				24/10 0112 53075-1 MARIA A D B AL			
23/10/2017	24/10/2017	0000	14079	603 Cheque Devolv sem Fundos	856.156	100,00 C	11.447,76 C
				Cheque sem fundos - 1a apresentação			
24/10/2017		0000	13113	202 Taxa BACEN Devoluç Docum	856.156	0,35 D	11.447,41 C
				Tarifa referente a 24/10/2017			
23/10/2017	24/10/2017	0000	00000	248 Estorno Resgate Automátic	5	60,76 D	11.386,65 C
24/10/2017		0000	00000	345 BB RF CP Automatico	5	11.386,65 D	0,00 C
25/10/2017		2159	99020	870 Transferência recebida	602.159.000.008.140	2.140,00 C	
				25/10 2159 8140-X MARCIA MARIA C			
25/10/2017		0000	13113	275 Tarifa Devol de Cheque	812.980.700.066.598	50,85 D	
				Tarifa referente a 24/10/2017			
25/10/2017		0000	00000	345 BB RF CP Automatico	5	2.089,15 D	0,00 C
26/10/2017		1981	13079	102 Cheque Compensado	856.160	2.000,00 D	
26/10/2017		1981	13079	102 Cheque Compensado	856.163	1.000,00 D	
26/10/2017		1981	13079	102 Cheque Compensado	856.164	2.200,00 D	
26/10/2017		0000	00000	855 BB RF CP Automatico	5	5.200,00 C	0,00 C
27/10/2017		8209	15704	830 Depósito Online	82.091.570.400.088	158,00 C	
27/10/2017		8209	15704	830 Depósito Online	82.091.570.400.089	22,80 C	
27/10/2017		8209	15704	830 Depósito Online	82.091.570.400.090	60,00 C	
27/10/2017		8209	15704	830 Depósito Online	82.091.570.400.091	300,00 C	
27/10/2017		8209	15704	830 Depósito Online	82.091.570.400.092	100,00 C	
27/10/2017		8209	15704	830 Depósito Online	82.091.570.400.093	683,00 C	

27/10/2017	8209	15704 830 Depósito Online	82.091.570.400.094	330,00 C	
27/10/2017	8209	15079 103 Cheque Pago Outra Agência	856.168	2.000,00 D	
27/10/2017	1981	13079 102 Cheque Compensado	856.161	1.130,46 D	
27/10/2017	1981	13079 102 Cheque Compensado	856.165	1.056,00 D	
27/10/2017	1981	13079 102 Cheque Compensado	856.166	1.362,00 D	
27/10/2017	1981	13079 102 Cheque Compensado	856.167	2.800,00 D	
27/10/2017	0000	00000 855 BB RF CP Automatico	5	6.694,66 C	0,00 C
30/10/2017	1981	13079 102 Cheque Compensado	856.162	1.022,71 D	
30/10/2017	1981	13079 102 Cheque Compensado	856.169	500,00 D	
30/10/2017	0000	00000 855 BB RF CP Automatico	5	1.522,71 C	0,00 C
31/10/2017	0000	00000 999 S A L D O			0,00 C

OBSERVAÇÕES:

Há tarifas pendentes de cobrança. Total em 22/11/2017 R$ 108,90. Sujeito à cobrança quando ocorrer saldo positivo na conta corrente. Procure sua agência.

Transação efetuada com sucesso por: J7433975 EDMEL RODRIGUES MATA.

Serviço de Atendimento ao Consumidor - SAC 0800 729 0722

Ouvidoria BB 0800 729 5678
Para deficientes auditivos 0800 729 0088

INSTITUTO BIOFÁBRICA DE CACAU

QUADRO DEMOSTRATIVO CONCILIAÇÃO BANCÁRIA CONFORME RELACIONADO NO EXTRATO BANCARIO

BANCO/AGENCIA	CONTA BANCARIA Nº	CÓDIGO CONTÁBIL
BCO. BRASIL - AG. 3175-5	CONTA APLICAÇÃO 5.490-9	1.1.1.04.001 159
MÊS/ANO	CONVENIO COM:	CONTRATO Nº:
01/12/2017 a 31/12/2017	RECURSOS PRÓPRIOS	

	1. SALDO NO EXTRATO BANCÁRIO		0,00
	2. LANÇAMENTOS NA CONTABILIDADE NÃO EXISTENTES NO EXTRATO BANCÁRIO		
	2.1 - A DÉBITO		
	2.2 - A CRÉDITO	-	
	3. LANÇAMENTOS NO EXTRATO BANCÁRIO NÃO EXISTENTES NA CONTABILIDADE		
	3.1 - A DÉBITO		
	3.2 - A CRÉDITO		
	4. SALDO PARCIAL		0,00
	5. LANÇAMENTOS INDEVIDOS NO EXTRATO BANCÁRIO		
	5.1 - A DÉBITO		
	5.2 - A CRÉDITO		
	6. SALDO NA CONTABILIDADE		0,00
Data 31/12/2017	ELABORADA POR Eduardo Santana.	Visto	

INSTITUTO BIOFÁBRICA DE CACAU

Razao Analitico - Normal - De 01/12/2017 A 31/12/2017 CNPJ

Instituto Biofabrica de Cacau — Pagina:0002

Data	Historico	Débitos	Créditos	Saldo
BANCO DO BRASIL C/A 5490-9	1.1.1.04.001 15-9.		Saldo Anterior:	3.699,66
01/12/17	APLICAÇÃO FINANCEIRA	210,00		3.909,66
04/12/17	RESGATE AUTOMÁTICO		1.850,00	2.059,66
05/12/17	RESGATE AUTOMÁTICO		440,00	1.619,66
06/12/17	RESGATE AUTOMÁTICO		609,24	1.010,42
11/12/17	RESGATE AUTOMÁTICO		216,00	794,42
14/12/17	APLICAÇÃO FINANCEIRA	11.534,00		12.328,42
15/12/17	APLICAÇÃO FINANCEIRA	42.226,97		54.555,39
18/12/17	RESGATE AUTOMÁTICO		34.558,75	19.996,64
19/12/17	RESGATE AUTOMÁTICO		10.424,25	9.572,39
20/12/17	RESGATE AUTOMÁTICO		7.435,83	2.136,56
21/12/17	APLICAÇÃO FINANCEIRA	4.237,50		6.374,06
22/12/17	RESGATE AUTOMÁTICO		440,00	5.934,06
26/12/17	RESGATE AUTOMÁTICO		285,40	5.648,66
27/12/17	RESGATE AUTOMÁTICO		5.649,29	-0,63
28/12/17	RESGATE AUTOMÁTICO		1,70	-2,33
30/12/17	RENDIMENTO APLICAÇÃO FINANCEIRA	2,33		0,00
	Totais do Mês:	58.210,80	61.910,46	
	Totais da Conta:	58.210,80	61.910,46	

Impressão: 06 fev 2018 - 10:42:32 hs

Total de Registros: 16

02/01/2018 Banco do Brasil

Extratos - Investimentos Fundos - Mensal

A35F020950165513015
02/01/2018 09:59:57

Cliente

Agência	3175-5
Conta	5490-9 INST BIOFABRICA DE CACAU
Mês/ano referência	DEZEMBRO/2017

BB RF CP Automatico - CNPJBB RF CP AUTOMATICO

Data	Histórico	Valor	Valor IRPrej. Comp.	Valor IOF	Quantidade cotas	Valor cota	Saldo cotas
30/11/2017	SALDO ANTERIOR	3.699,66			389,844820		
01/12/2017	APLICAÇÃO	210,00			22,125300	9,491396452	411,970120
04/12/2017	RESGATE	1.850,00	0,03	0,63	194,955281	9,492741057	217,014839
	Aplicação 29/11/2017	1.850,00	0,03	0,63	194,955281		
05/12/2017	RESGATE	440,00	0,01	0,19	46,366122	9,494000829	170,648717
	Aplicação 29/11/2017	440,00	0,01	0,19	46,366122		
06/12/2017	RESGATE	609,24	0,02	0,31	64,197240	9,495267985	106,451477
	Aplicação 29/11/2017	609,24	0,02	0,31	64,197240		
11/12/2017	RESGATE	216,00	0,02	0,13	22,755724	9,498708860	83,695753
	Aplicação 29/11/2017	216,00	0,02	0,13	22,755724		
14/12/2017	APLICAÇÃO	11.534,00			1.213,855317	9,501956153	1.297,551070
15/12/2017	APLICAÇÃO	42.226,97			4.443,516160	9,503053094	5.741,067230
18/12/2017	RESGATE	34.558,75	0,31	5,03	3.636,736522	9,504150160	2.104,330708
	Aplicação 29/11/2017	584,70	0,14	0,33	61,570453		
	Aplicação 01/12/2017	210,13	0,03	0,12	22,125300		
	Aplicação 14/12/2017	11.534,30	0,09	2,28	1.213,855317		
	Aplicação 15/12/2017	22.229,62	0,05	2,30	2.339,185452		
19/12/2017	RESGATE	10.424,25	0,07	2,12	1.096,907317	9,505306272	1.007,423391
	Aplicação 15/12/2017	10.424,25	0,07	2,12	1.096,907317		
20/12/2017	RESGATE	7.435,83	0,09	2,19	782,430170	9,506420232	224,993221
	Aplicação 15/12/2017	7.435,83	0,09	2,19	782,430170		
21/12/2017	APLICAÇÃO	4.237,50			445,699365	9,507529810	670,692586
22/12/2017	RESGATE	440,00	0,01	0,19	46,294093	9,508772492	624,398493
	Aplicação 15/12/2017	440,00	0,01	0,19	46,294093		
26/12/2017	RESGATE	285,40	0,01	0,12	30,024735	9,509825706	594,373758
	Aplicação 15/12/2017	285,40	0,01	0,12	30,024735		
27/12/2017	RESGATE	5.649,29	0,17	1,91	594,194589	9,510975196	0,179169
	Aplicação 15/12/2017	1.413,23	0,11	0,70	148,674393		
	Aplicação 21/12/2017	4.236,06	0,06	1,21	445,520196		
28/12/2017	RESGATE	1,70			0,179169	9,512071499	
	Aplicação 21/12/2017	1,70			0,179169		
29/12/2017	SALDO ATUAL	0,00					

Resumo do mês

SALDO ANTERIOR	3.699,66
APLICAÇÕES (+)	58.208,47
RESGATES (-)	61.910,46
RENDIMENTO BRUTO (+)	15,89
IMPOSTO DE RENDA (-)	0,74
IOF (-)	12,82
RENDIMENTO LÍQUIDO	2,33
SALDO ATUAL =	0,00

Valor da Cota

30/11/2017	9,490096475
29/12/2017	9,513128581

Rentabilidade

No mês	0,2426
No ano	5,9802
Últimos 12 meses	5,9802

Transação efetuada com sucesso por: JA852267 VALDEMIR J SANTOS.

https://aapj.bb.com.br/aapj/homeV2.bb?tokenSessao=8c7fb49892bc2906f126b32eb0b58b54# 1/2

INSTITUTO BIOFÁBRICA DE CACAU

Balancete Conferencia - De 01/10/2017 A 31/12/2017 CNPJ

Instituto Biofabrica de Cacau

quinta-feira , 08 de fevereiro de 2018 - 16:16:49 hs

Conta	Descricao	Saldo Anterior	Débito	Crédito	Saldo Final
1. . . .	**ATIVO**	3.883.724,30	5.790.892,31	5.335.608,07	4.339.008,54
1.1. . .	ATIVO CIRCULANTE	2.605.475,12	5.790.892,31	5.303.093,95	3.093.273,48
1.1.1. .	DISPONIVEL	53.663,71	3.701.380,90	3.348.905,45	406.139,16
1.1.1.01.	CAIXA	0,00	6.021,12	6.021,12	0,00
1.1.1.01.001	CAIXA FUNDO FIXO SEDE	0,00	5.721,12	5.721,12	0,00
1.1.1.01.002	CAIXA FUNDO FIXO BANCO DO PEDRO	0,00	300,00	300,00	0,00
1.1.1.02.	BANCOS CONTA MOVIMENTO	123,94	556.147,71	556.164,95	106,70
1.1.1.02.001	BANCO DO BRASIL C/C 5490-9	0,00	178.290,93	178.289,23	1,70
1.1.1.02.002	CAIXA E. FEDERAL C/C 521-0 [RP]	123,94	159.890,71	159.909,65	105,00
1.1.1.02.003	CAIXA E. FEDERAL C/C 519-9 [FC]	0,00	217.966,07	217.966,07	0,00
1.1.1.03.	BANCOS CONTA VINCULADA	8.021,04	2.111.051,76	2.119.072,80	0,00
1.1.1.03.001	CAIXA E. FEDERAL C/C 518-0 [CG]	0,00	2.066.503,18	2.066.503,18	0,00
1.1.1.03.002	CAIXA E. FEDERAL C/C 515-6 [CAR]	0,00	44.548,58	44.548,58	0,00
1.1.1.03.003	BRADESCO C/C 119259-0 CONV. 599/201	8.021,04	0,00	8.021,04	0,00
1.1.1.04.	APLICAÇÃO FINANCEIRA CONTA MOVIMENT	502,16	259.727,21	185.902,60	74.326,77
1.1.1.04.001	BANCO DO BRASIL C/A 5490-9	252,99	79.894,27	80.147,26	0,00
1.1.1.04.002	CAIXA E. FEDERAL C/A 521-0 [RP]	225,29	50.806,30	50.920,13	111,46
1.1.1.04.003	CAIXA E. FEDERAL C/A 519-9 [FC]	23,88	129.026,64	54.835,21	74.215,31
1.1.1.05.	APLICAÇÃO FINANCEIRA CONTA VINCULAD	45.016,57	768.433,10	481.743,98	331.705,69
1.1.1.05.001	CAIXA E. FEDERAL C/A 518-0 [CG]	466,55	768.423,69	437.194,57	331.695,67
1.1.1.05.002	CAIXA E. FEDERAL C/A 515-6 [CAR]	44.550,02	9,41	44.549,41	10,02
1.1.2. .	CLIENTES	189.186,80	6.000,00	131.034,20	64.152,60
1.1.2.01.	CONTAS A RECEBER	189.186,80	6.000,00	131.034,20	64.152,60
1.1.2.01.001	MARCOS SILVEIRA BERNARDES	7.500,00	0,00	0,00	7.500,00
1.1.2.01.002	MARIA DAS GRACAS CRUZ DE ALMEIDA	850,00	0,00	0,00	850,00
1.1.2.01.004	RAIUNDO ALVES OLIVEIRA	1.495,00	0,00	0,00	1.495,00
1.1.2.01.008	FABIO VIEIRA DO NASCIMENTO	1.700,00	0,00	0,00	1.700,00
1.1.2.01.009	JOSE LUIZ PIRES	5.100,00	0,00	0,00	5.100,00
1.1.2.01.010	EDUARDO DUAILIBI MURICI	142,60	0,00	0,00	142,60
1.1.2.01.013	RICARDO LEYADE OZAWA	4.250,00	0,00	0,00	4.250,00
1.1.2.01.014	CLAUDIO FERREIRA DE MOURA	850,00	0,00	0,00	850,00
1.1.2.01.015	ALFONSO CROCE	4.250,00	0,00	0,00	4.250,00
1.1.2.01.016	REGINA MOURA DE ALMEIDA	5.000,00	0,00	5.000,00	0,00
1.1.2.01.017	SANDRA MARA DE S. MARTINS	59.500,00	0,00	59.500,00	0,00
1.1.2.01.028	JACKSON DE OLIVEIRA CEZAR	12.000,00	0,00	12.000,00	0,00
1.1.2.01.029	MARCOS ROBERTO N. CERQUEIRA	2.000,00	0,00	0,00	2.000,00
1.1.2.01.033	CASA DE SAÚDE PROF. WILSON ARAGÃO L	6.000,00	0,00	6.000,00	0,00
1.1.2.01.034	DIVA FÁTIMA POL LANDENBERGER	1.800,00	0,00	0,00	1.800,00
1.1.2.01.039	RONIE DANIEL PIMPINATI	9.000,00	0,00	0,00	9.000,00
1.1.2.01.040	ANTONIO JOSÉ DE O. SANTOS	9.000,00	0,00	0,00	9.000,00
1.1.2.01.041	MÁRCIA VALENTE C. SANDERS	2.334,00	0,00	2.334,00	0,00
1.1.2.01.042	GABRIEL GATTO MENDONÇA SILVA	15.110,00	0,00	0,00	15.110,00
1.1.2.01.043	MARCO ANTONIO DOS S. BACHES	15.820,00	0,00	15.820,00	0,00
1.1.2.01.044	BRUNO COSTA VENTURIN	15.820,00	0,00	15.820,00	0,00

INSTITUTO BIOFÁBRICA DE CACAU

Balancete Conferencia - De 01/10/2017 A 31/12/2017 CNPJ

Instituto Biofabrica de Cacau

quinta-feira , 08 de fevereiro de 2018 - 16:16:49 hs

Conta	Descricao	Saldo Anterior	Débito	Crédito	Saldo Final
1.1.2.01.045	Mª AUXILIADORA DALLA B. ALMEIDA	8.507,00	0,00	8.507,00	0,00
1.1.2.01.046	SAULO MANTOVANI MILLI	1.105,00	0,00	0,00	1.105,00
1.1.2.01.047	HEPITÁGORAS APARECIDO GONÇALVES	53,20	0,00	53,20	0,00
1.1.2.01.048	EDUARDO HENRIQUE DE MOURA	0,00	6.000,00	6.000,00	0,00
1.1.3. .	OUTROS CREDITOS	2.186,78	22.907,80	23.582,13	1.512,45
1.1.3.01.	CARTOES DE CREDITOS	2.186,78	19.457,80	20.132,13	1.512,45
1.1.3.01.001	CARTÃO CRÉDITO	2.186,78	19.457,80	20.132,13	1.512,45
1.1.3.03.	ADIANTAMENTOS A EMPREGADOS	0,00	3.450,00	3.450,00	0,00
1.1.3.03.001	ADIANTAMENTO DE SALARIOS	0,00	3.450,00	3.450,00	0,00
1.1.4. .	ESTOQUES	2.360.437,83	2.060.603,61	1.799.572,17	2.621.469,27
1.1.4.01.	MUDAS EM ELABORAÇÃO	1.215.896,04	1.047.965,29	1.202.365,60	1.061.495,73
1.1.4.01.001	MUDAS DE CACAU SEMINAL	192.153,70	348.053,95	201.926,86	338.280,79
1.1.4.01.002	MUDAS DE CACAU CLONAL	252.411,11	240.377,45	238.292,12	254.496,44
1.1.4.01.003	MUDAS DE CACAU ENXERTADO	54.884,76	57.676,52	62.189,19	50.372,09
1.1.4.01.004	MUDAS DE FRUTIFERAS	216.879,59	170.738,53	229.267,81	158.350,31
1.1.4.01.005	MUDAS DE ESSENCIAS FLORESTAIS	438.472,08	98.527,66	358.467,94	178.531,80
1.1.4.01.006	MUDAS DE MANDIOCA	32.358,31	122.613,78	91.096,08	63.876,01
1.1.4.01.007	MUDAS DE CACAU SACOLA	28.736,49	9.977,40	21.125,60	17.588,29
1.1.4.02.	MUDAS APTAS	1.107.862,79	1.012.638,32	597.206,57	1.523.294,54
1.1.4.02.001	MUDAS DE CACAU SEMINAL	35.115,03	201.926,86	43.622,59	193.419,30
1.1.4.02.002	MUDAS DE CACAU CLONAL	109.902,99	143.826,20	88.672,18	165.057,01
1.1.4.02.003	MUDAS DE CACAU ENXERTADO	14.848,62	62.189,19	68.051,67	8.986,14
1.1.4.02.004	MUDAS DE FRUTIFERAS	243.897,43	229.267,81	134.411,97	338.753,27
1.1.4.02.005	MUDAS DE ESSENCIAS FLORESTAIS	366.315,27	277.355,82	24.954,17	618.716,92
1.1.4.02.006	MUDAS DE MANDIOCA	337.783,45	91.096,08	237.493,99	191.385,54
1.1.4.02.007	MUDAS DE CACAU SACOLA	0,00	6.976,36	0,00	6.976,36
1.1.4.03.	ALMOXARIFADO	36.679,00	0,00	0,00	36.679,00
1.1.4.03.010	UTENSILIOS E FERRAMENTAS	36.679,00	0,00	0,00	36.679,00
1.2. . .	ATIVO NAO CIRCULANTE	1.278.249,18	0,00	32.514,12	1.245.735,06
1.2.1. .	REALIZAVEL A LONGO PRAZO	110.574,63	0,00	0,00	110.574,63
1.2.1.03.	OUTROS CREDITOS	104.131,22	0,00	0,00	104.131,22
1.2.1.03.001	BANCO CREDICOOGRAP C/C 1700-9	86.544,03	0,00	0,00	86.544,03
1.2.1.03.002	BANCO CREDICOOGRAP C/C 1800-9	17.587,19	0,00	0,00	17.587,19
1.2.1.04.	DEPOSITOS JUDICIAIS	6.443,41	0,00	0,00	6.443,41
1.2.1.04.001	DEPOSITOS JUDICIAIS TRABALHISTAS	6.443,41	0,00	0,00	6.443,41
1.2.2. .	IMOBILIZADO	1.167.674,55	0,00	32.514,12	1.135.160,43
1.2.2.01.	BENS IMOVEIS BANCO DO PEDRO	1.916.539,49	0,00	0,00	1.916.539,49
1.2.2.01.001	TERRAS	100.000,00	0,00	0,00	100.000,00
1.2.2.01.002	JARDIM CLONAL	669.622,37	0,00	0,00	669.622,37
1.2.2.01.003	INSTALACOES INDUSTRIAIS	709.529,61	0,00	0,00	709.529,61
1.2.2.01.004	LABORATORIO	427.025,51	0,00	0,00	427.025,51
1.2.2.01.005	ESTACAO DE TRATAMENTO DE AGUA	10.362,00	0,00	0,00	10.362,00

INSTITUTO BIOFÁBRICA DE CACAU

Balancete Conferencia - De 01/10/2017 A 31/12/2017 CNPJ

Instituto Biofabrica de Cacau

quinta-feira , 08 de fevereiro de 2018 - 16:16:49 hs

Conta	Descricao	Saldo Anterior	Débito	Crédito	Saldo Final
1.2.2.02.	BENS MOVEIS BANCO DO PEDRO	1.577.900,65	0,00	0,00	1.577.900,65
1.2.2.02.001	MOVEIS E UTENSILIOS	146.999,89	0,00	0,00	146.999,89
1.2.2.02.002	COMPUTADORES E PERIFERICOS	87.114,72	0,00	0,00	87.114,72
1.2.2.02.003	MAQUINAS E EQUIPAMENTOS	934.466,94	0,00	0,00	934.466,94
1.2.2.02.004	AUTOMOVEIS	163.319,10	0,00	0,00	163.319,10
1.2.2.02.005	CAMINHOES	246.000,00	0,00	0,00	246.000,00
1.2.2.03.	BENS MOVEIS SEDE	205.333,40	0,00	0,00	205.333,40
1.2.2.03.001	MOVEIS E UTENSILIOS	39.482,72	0,00	0,00	39.482,72
1.2.2.03.002	COMPUTADORES E PERIFERICOS	56.270,70	0,00	0,00	56.270,70
1.2.2.03.003	MAQUINAS E EQUIPAMENTOS	4.339,98	0,00	0,00	4.339,98
1.2.2.03.004	VEICULOS	105.240,00	0,00	0,00	105.240,00
1.2.2.04.	(-) DEPREC. ACUM. B. MÓVEIS-BCO/PED	-1.427.732,79	0,00	31.368,60	-1.459.101,39
1.2.2.04.001	(-) MOVEIS E UTENSILIOS	-99.178,58	0,00	3.689,97	-102.868,55
1.2.2.04.002	(-) COMPUTADORES E PERIFERICOS	-61.825,68	0,00	4.355,73	-66.181,41
1.2.2.04.003	(-) MAQUINAS E EQUIPAMENTOS	-857.409,43	0,00	23.322,90	-880.732,33
1.2.2.04.004	(-) VEICULOS	-163.319,10	0,00	0,00	-163.319,10
1.2.2.04.005	(-) CAMINHOES	-246.000,00	0,00	0,00	-246.000,00
1.2.2.05.	(-) DEPREC. ACUM. B. MÓVEIS-SEDE	-194.109,00	0,00	1.145,52	-195.254,52
1.2.2.05.001	(-) MOVEIS E UTENSILIOS	-36.822,76	0,00	987,06	-37.809,82
1.2.2.05.002	(-) COMPUTADORES E PERIFERICOS	-49.085,91	0,00	49,98	-49.135,89
1.2.2.05.003	(-) MAQUINAS E EQUIPAMENTOS	-2.960,33	0,00	108,48	-3.068,81
1.2.2.05.004	(-) VEICULOS	-105.240,00	0,00	0,00	-105.240,00
1.2.2.06.	(-) OUTRAS DEPRECIAÇÕES	-910.257,20	0,00	0,00	-910.257,20
1.2.2.06.001	(-) OUTRAS DEPRECIAÇÕES	-910.257,20	0,00	0,00	-910.257,20

INSTITUTO BIOFÁBRICA DE CACAU

Balancete Conferencia - De 01/10/2017 A 31/12/2017 CNPJ

Instituto Biofabrica de Cacau

quinta-feira , 08 de fevereiro de 2018 - 16:16:49 hs

Conta	Descricao	Saldo Anterior	Débito	Crédito	Saldo Final
2. . . .	**PASSIVO**	-3.883.724,30	3.103.610,48	3.558.894,72	-4.339.008,54
2.1. . .	PASSIVO CIRCULANTE	-3.665.855,52	2.568.120,10	3.558.894,72	-4.656.630,14
2.1.1. .	CONTRATOS E CONVÊNIOS	-1.291.525,39	714.744,16	1.724.509,30	-2.301.290,53
2.1.1.01.	CONTRATOS DE GESTÃO	-800.894,09	555.145,48	1.629.308,61	-1.875.057,22
2.1.1.01.002	6º TERMO ADITIVO - CONTR. GESTÃO 0	-441.450,00	441.450,00	0,00	0,00
2.1.1.01.004	1º TERMO ADITIVO - CONTR. GESTÃO 00	-359.444,09	113.695,48	529.308,61	-775.057,22
2.1.1.01.005	2º TERMO ADITIVO - CONTR. GESTÃO 00	0,00	0,00	1.100.000,00	-1.100.000,00
2.1.1.02.	CONVÊNIOS	-156.531,86	0,00	0,00	-156.531,86
2.1.1.02.002	CONVÊNIO CAR/SDR 136/2016	-156.531,86	0,00	0,00	-156.531,86
2.1.1.03.	CONTRATOS A LIQUIDAR	-274.924,35	141.756,00	60.860,00	-194.028,35
2.1.1.03.002	HELIO PEREIRA FONTES	-180,00	0,00	0,00	-180,00
2.1.1.03.003	JOSE ERLON ALVES DE SANTANA	-5.184,00	0,00	0,00	-5.184,00
2.1.1.03.004	EDSON DE SOUZA OLIVEIRA	-400,00	0,00	0,00	-400,00
2.1.1.03.005	ANTONIO CLAUDIO S. PIRES DE SOUZA	-3.000,00	0,00	0,00	-3.000,00
2.1.1.03.006	MARIO FERREIRA C. DANTAS JUNIOR	-9.350,00	0,00	0,00	-9.350,00
2.1.1.03.007	MARCOS SILVEIRA BERNARDES	-7.500,00	0,00	0,00	-7.500,00
2.1.1.03.008	MARIA DAS GRACAS CRUZ DE ALMEIDA	-850,00	0,00	0,00	-850,00
2.1.1.03.010	JARBAS BARBOSA BARROS	-3.865,35	0,00	0,00	-3.865,35
2.1.1.03.012	SASOP SERV. ASSES. ORG. P. RURAIS	-252,00	0,00	0,00	-252,00
2.1.1.03.013	RAIMUNDO ALVES OLIVEIRA	-950,00	0,00	0,00	-950,00
2.1.1.03.014	MARIO ALGUSTO ALBIANE ALVES	-850,00	0,00	0,00	-850,00
2.1.1.03.015	GETULIO LOPES RIOS NETO	-2.040,00	0,00	0,00	-2.040,00
2.1.1.03.019	MANOEL ABOBOREIRA NETO	-680,00	0,00	0,00	-680,00
2.1.1.03.020	FABIO VIEIRA DO NASCIMENTO	-3.400,00	0,00	0,00	-3.400,00
2.1.1.03.022	JOSE LUIZ PIRES	-5.100,00	0,00	0,00	-5.100,00
2.1.1.03.025	RICARDO LEYADE OZAWA	-8.500,00	0,00	0,00	-8.500,00
2.1.1.03.026	CLAUDIO FERREIRA DE MOURA	-1.700,00	0,00	0,00	-1.700,00
2.1.1.03.027	ALFONSO CROCE	-8.500,00	0,00	0,00	-8.500,00
2.1.1.03.028	REGINA MOREIRA DE ALMEIDA	-1.274,00	1.274,00	0,00	0,00
2.1.1.03.029	SANDRA MARA DE S. MARTINS	-67.337,00	59.500,00	0,00	-7.837,00
2.1.1.03.030	AGRICOLA FAMOSA LTDA	0,00	0,00	4.760,00	-4.760,00
2.1.1.03.032	MARCONE DE SOUZA CRUZ	-5.100,00	5.100,00	0,00	0,00
2.1.1.03.036	CASA DE SAÚDE PROF. WILSON ARAGÃO L	-9.000,00	9.000,00	0,00	0,00
2.1.1.03.037	DIVA FÁTIMA POL LANDENBERGER	-3.600,00	0,00	0,00	-3.600,00
2.1.1.03.040	RONIE DANIEL PIMPINATI	-9.000,00	0,00	0,00	-9.000,00
2.1.1.03.041	ANTONIO JOSÉ DE O. SANTOS	-18.000,00	0,00	0,00	-18.000,00
2.1.1.03.042	MÁRCIA VALENTE C. SANDERS	-4.668,00	4.668,00	0,00	0,00
2.1.1.03.043	GABRIEL GATTO MENDONÇA SILVA	-30.220,00	0,00	0,00	-30.220,00
2.1.1.03.044	MARCO ANTONIO DOS S. BACHES	-22.600,00	22.600,00	0,00	0,00
2.1.1.03.045	BRUNO COSTA VENTURIN	-22.600,00	22.600,00	0,00	0,00
2.1.1.03.046	Mª AUXILIADORA DALLA B. ALMEIDA	-17.014,00	17.014,00	0,00	0,00
2.1.1.03.047	SAULO MANTOVANI MILLI	-2.210,00	0,00	0,00	-2.210,00
2.1.1.03.048	MACÊDO & DO NASCIMENTO	0,00	0,00	56.100,00	-56.100,00
2.1.1.04.	ADIANTAMENTO DE CLIENTES	-840,00	6.579,00	6.579,00	-840,00
2.1.1.04.014	CAIO MARCHESI	-180,00	0,00	0,00	-180,00
2.1.1.04.046	JOÃO GERALDO DOS SANTOS	-510,00	0,00	0,00	-510,00

INSTITUTO BIOFÁBRICA DE CACAU

Balancete Conferencia - De 01/10/2017 A 31/12/2017 CNPJ

Instituto Biofabrica de Cacau

quinta-feira , 08 de fevereiro de 2018 - 16:16:49 hs

Conta	Descricao	Saldo Anterior	Débito	Crédito	Saldo Final
2.1.1.04.047	ARMANDO JOSÉ V. ANDRADE	-150,00	0,00	0,00	-150,00
2.1.1.04.053	ALBINO ARIFA TIGRE	0,00	6.579,00	6.579,00	0,00
2.1.1.05.	OUTRAS OBRIGACOES COM CLIENTES	-56.676,41	9.605,00	9.923,22	-56.994,63
2.1.1.05.001	DEPOSITOS CAUCAO DE CLIENTES	-17.256,60	0,00	0,00	-17.256,60
2.1.1.05.002	DEPOSITOS A IDENTIFICAR	-39.419,81	9.605,00	9.923,22	-39.738,03
2.1.1.06.	TITULOS A PAGAR	-1.658,68	1.658,68	17.838,47	-17.838,47
2.1.1.06.001	TITULOS CEF C/C 519-9	0,00	0,00	11.829,78	-11.829,78
2.1.1.06.003	TITULOS CEF C/C 518-0	-1.658,68	1.658,68	6.008,69	-6.008,69
2.1.2. .	FORNECEDORES	-43.005,37	401.797,38	389.467,22	-30.675,21
2.1.2.01.	FORNECEDORES	-43.005,37	401.797,38	389.467,22	-30.675,21
2.1.2.01.001	CONLAR MAT. ELET. LTDA	-3.079,00	3.892,85	916,04	-102,19
2.1.2.01.002	MODULO INSUMOS AGROP. LTDA	-4.748,42	3.880,50	3.880,50	-4.748,42
2.1.2.01.003	COLOR BOOK PAP. LTDA	0,00	762,50	1.605,42	-842,92
2.1.2.01.004	MERCADO ON LINE SERV. INTERNET	-2.800,00	0,00	0,00	-2.800,00
2.1.2.01.005	JOMAX MOTORES ALET. LTDA	0,00	1.000,00	1.000,00	0,00
2.1.2.01.007	LOCALIZA RENT A CAR LTDA	-1.400,00	6.635,71	6.703,81	-1.468,10
2.1.2.01.008	A. S. GAMA LTDA	-1.000,00	1.330,00	660,00	-330,00
2.1.2.01.009	RAIMUNDO MESSIAS GUIMARAES	0,00	8.400,00	8.400,00	0,00
2.1.2.01.011	ATUALIZACAO PROF. CONTINUADA LTDA	-788,48	209,12	0,00	-579,36
2.1.2.01.016	COML. DERIV. PETROL. DA HORA LTDA	0,00	72.373,83	72.373,83	0,00
2.1.2.01.017	NUTRICASH SERVICOS LTDA	0,00	183.040,00	183.040,00	0,00
2.1.2.01.018	ODONTO SYSTEM PL. ODONT. LTDA	0,00	907,20	907,20	0,00
2.1.2.01.019	CENTRO INTEG. EMP. ESCOLA (CIEE)	-372,00	372,00	0,00	0,00
2.1.2.01.020	AUTO PECAS RONI LTDA	-700,00	2.300,00	1.600,00	0,00
2.1.2.01.022	PASSOS TAVARES TURISMO LTDA	-5.264,62	18.801,73	18.346,28	-4.809,17
2.1.2.01.024	BIOSEMENTES DO BRASIL LTDA	0,00	143,75	143,75	0,00
2.1.2.01.025	MASTERMAQ SOFTWARES BRASIL LTDA	0,00	3.248,43	3.248,43	0,00
2.1.2.01.028	CDL ITABUNA	0,00	35,00	35,00	0,00
2.1.2.01.029	MIRASUL FERRO E ACO LTDA	0,00	1.000,00	1.000,00	0,00
2.1.2.01.030	OMIEXPERIENCE S/A	-229,00	687,00	687,00	-229,00
2.1.2.01.033	MAXIMA CONSULT. S. INFORMATICA LTDA	-260,00	780,00	780,00	-260,00
2.1.2.01.034	MARCOS IVAN DOS S. M. DE AUTOMOVEL	-200,00	1.160,00	960,00	0,00
2.1.2.01.036	MK AUTO SERVICE	0,00	0,00	2.170,05	-2.170,05
2.1.2.01.039	TITO TABOSA & CIA LTDA	0,00	130,00	130,00	0,00
2.1.2.01.041	J. DE S. CABRAL PLASTICOS	0,00	603,00	603,00	0,00
2.1.2.01.049	RAUL CESAR REQUIAO	0,00	1.600,00	1.600,00	0,00
2.1.2.01.051	MEGA PNEUS EIRELI	-245,00	445,00	200,00	0,00
2.1.2.01.052	SOANE AMARAL BARRETO	0,00	0,00	450,00	-450,00
2.1.2.01.071	PROFESSIONAL CLEAN HIG. PROF. LTDA	0,00	643,00	643,00	0,00
2.1.2.01.075	BAHIANA DISTRIB. DE GAS LTDA	0,00	1.302,90	1.302,90	0,00
2.1.2.01.076	RIZENILDA MENDES DO A. SANTOS	-800,00	2.000,00	1.200,00	0,00
2.1.2.01.080	CONNECTPARTS COM. P. A. AUTOM. LTDA	-100,00	0,00	0,00	-100,00
2.1.2.01.084	GRAFICA E EDITORA MESQUITA LTDA	0,00	3.589,00	3.589,00	0,00
2.1.2.01.085	EVANILDA DE JESUS SANTOS	-1.500,00	6.000,00	6.000,00	-1.500,00
2.1.2.01.088	IVAN CARLOS OLIVA SOUZA	0,00	500,00	500,00	0,00
2.1.2.01.093	MONOBLOCO COM. SERV. RETÍFICA	0,00	0,00	2.036,00	-2.036,00
2.1.2.01.100	WALMIRA SANTOS ALMEIDA	-440,00	440,00	0,00	0,00
2.1.2.01.101	FRANÇA C. COMUNICAÇÃO VISUAL LTDA	0,00	16.762,00	16.762,00	0,00
2.1.2.01.103	GILDO SOUZA DA SILVA	-475,00	475,00	0,00	0,00

INSTITUTO BIOFÁBRICA DE CACAU

Balancete Conferencia - De 01/10/2017 A 31/12/2017 CNPJ

Instituto Biofabrica de Cacau

quinta-feira , 08 de fevereiro de 2018 - 16:16:49 hs

Conta	Descricao	Saldo Anterior	Débito	Crédito	Saldo Final
2.1.2.01.105	INFORLASER COM. SERV. LTDA	-78,00	401,00	323,00	0,00
2.1.2.01.108	JOSÉ GOMES SALLES DE ITABUNA	-288,90	288,90	0,00	0,00
2.1.2.01.111	RENATO SANTOS A. DE ILHÉUS	0,00	440,00	440,00	0,00
2.1.2.01.112	TELECOMUNICAÇÕES BAHIANET LTDA	0,00	4.500,00	6.000,00	-1.500,00
2.1.2.01.113	QUEILA TORQUATO DOS SANTOS	0,00	3.560,60	3.560,60	0,00
2.1.2.01.120	CHAME PEDREIRA EIRELI	-1.500,00	1.500,00	0,00	0,00
2.1.2.01.144	RÁDIO DIFUSOURA SUL DA BAHIA LTDA	-800,00	800,00	0,00	0,00
2.1.2.01.145	TORNEARIA SERV. R. MANUT. TORNOS	0,00	350,00	350,00	0,00
2.1.2.01.146	ELETROELETRÔNICA TELECOMUNIC. LTDA	-8.000,00	4.000,00	0,00	-4.000,00
2.1.2.01.154	SIGMA-ALDRICH BRASIL LTDA	0,00	5.686,00	5.686,00	0,00
2.1.2.01.160	DURKLEIN HOSPITALAR IMP. E EXP. LTD	-3.441,00	3.441,00	0,00	0,00
2.1.2.01.161	ITAQUA IND. E COM. R. ELET. LTDA	-1.550,00	1.550,00	0,00	0,00
2.1.2.01.162	DIEGO SOUZA RIBEIRO	-890,15	890,15	0,00	0,00
2.1.2.01.163	JOBSON NASCIMENTO DA CONCEIÇÃO	-890,15	4.450,75	3.560,60	0,00
2.1.2.01.164	EDSON BISPO DOS SANTOS	-890,15	3.560,60	2.670,45	0,00
2.1.2.01.165	ALESSANDRO PINHEIRO E SANTOS	0,00	600,00	600,00	0,00
2.1.2.01.166	ITAREL - ITABUNA RETÍFICA LTDA	0,00	3.280,00	3.280,00	0,00
2.1.2.01.167	JUAREZ DUARTE DOS SANTOS	-142,50	142,50	350,00	-350,00
2.1.2.01.168	BRIONE VEÍCULOS LTDA	-133,00	785,00	652,00	0,00
2.1.2.01.169	AGROFIT IND. COM. LTDA	0,00	1.350,00	1.350,00	0,00
2.1.2.01.170	AUGE EQUIPAMENTOS LTDA	0,00	1.300,36	1.300,36	0,00
2.1.2.01.171	WALTER DA COSTA FREITAS	0,00	1.563,00	1.563,00	0,00
2.1.2.01.172	FUNDAÇÃO APOIO PESQUISA AGRICOLA (F	0,00	810,00	810,00	0,00
2.1.2.01.173	GM DO NASCIMENTO COM. V. P. AGRIC.	0,00	5.520,00	5.520,00	0,00
2.1.2.01.174	UNICLIN	0,00	350,00	350,00	0,00
2.1.2.01.175	MARCOS BARRETO SANTOS	0,00	300,00	300,00	0,00
2.1.2.01.176	HC PNEUS S.A	0,00	1.482,00	1.482,00	0,00
2.1.2.01.177	ADÉLIA SANTOS DE MELO	0,00	3.000,00	3.000,00	0,00
2.1.2.01.178	WESCLEY ROSÁRIO SANTOS	0,00	446,00	446,00	0,00
2.1.2.01.179	RÁDIO NACIONAL DE ITABUNA BAHIA	0,00	0,00	350,00	-350,00
2.1.2.01.181	GILDALTON MALTA SOUZA MUNIZ	0,00	0,00	2.050,00	-2.050,00
2.1.3. .	OUTRAS OBRIGAÇÕES	-14.750,07	49.039,05	65.305,38	-31.016,40
2.1.3.01.	CONTAS A PAGAR	-14.750,07	49.039,05	65.305,38	-31.016,40
2.1.3.01.001	TELEFONE FIXO - TELEMAR	0,00	1.418,37	1.587,75	-169,38
2.1.3.01.002	TELEFONE FIXO - EMBRATEL	0,00	23,82	23,82	0,00
2.1.3.01.003	TELEFONE MOVEL - CLARO/ OI	-752,82	2.221,90	16.270,48	-14.801,40
2.1.3.01.004	ENERGIA ELETRICA - COELBA	-13.997,25	45.374,96	47.423,33	-16.045,62
2.1.4. .	OBRIGAÇÕES TRIBUTARIAS	-28.572,42	2.585,62	31.572,92	-57.559,72
2.1.4.01.	IMPOSTOS E CONTRIBUICOES A RECOLHER	-1.395,56	1.197,32	468,50	-666,74
2.1.4.01.001	IRRF A RECOLHER DE TERCEIROS	-700,06	700,06	0,00	0,00
2.1.4.01.002	ISS A RECOLHER DE TERCEIROS	-666,74	468,50	468,50	-666,74
2.1.4.01.003	PIS CONFINS CLL A RECOLHER DE TERCE	-28,76	28,76	0,00	0,00
2.1.4.02.	IMPOSTOS/ CONTRIB. DE EMPREGDOS	-27.176,86	1.388,30	31.104,42	-56.892,98
2.1.4.02.001	IRRF A RECOLHER DE EMPREGADOS	-22.767,46	1.388,30	25.130,05	-46.509,21
2.1.4.02.002	PIS SOBRE FOLHA A RECOLHER	-4.409,40	0,00	5.974,37	-10.383,77
2.1.5. .	OBRIGAÇÕES TRABALHISTAS/ PREVIDENCI	-2.288.002,27	1.399.953,89	1.348.039,90	-2.236.088,28

INSTITUTO BIOFÁBRICA DE CACAU

Balancete Conferencia - De 01/10/2017 A 31/12/2017 CNPJ

Instituto Biofabrica de Cacau

quinta-feira , 08 de fevereiro de 2018 - 16:16:49 hs

Conta	Descricao	Saldo Anterior	Débito	Crédito	Saldo Final
2.1.5.01.	OBRIGAÇÕES COM PESSOAL	-584.735,22	999.178,42	835.910,14	-421.466,94
2.1.5.01.001	SALÁRIOS/ ORDENADOS A PAGAR	-481.397,96	777.872,11	480.245,20	-183.771,05
2.1.5.01.003	13º SALÁRIO	0,00	148.853,81	155.208,10	-6.354,29
2.1.5.01.004	INDENIZAÇÕES TRABALHISTAS	-103.337,26	72.452,50	200.456,84	-231.341,60
2.1.5.02.	OBRIGAÇÕES PREVIDENCIÁRIAS	-589.382,25	16.697,92	341.515,67	-914.200,00
2.1.5.02.001	INSS A RECOLHER	-172.630,31	14.330,34	268.024,84	-426.324,81
2.1.5.02.002	FGTS A RECOLHER	-398.721,68	2.367,58	73.490,83	-469.844,93
2.1.5.02.003	CONTRIBUIÇÃO SINDICAL A RECOLHER	-18.030,26	0,00	0,00	-18.030,26
2.1.5.03.	PROVISÃO FÉRIAS CONTRATO GESTAO	-790.811,12	69.711,48	94.570,06	-815.669,70
2.1.5.03.001	PROVISÃO PARA FÉRIAS	-573.480,51	50.034,79	74.894,43	-598.340,15
2.1.5.03.002	INSS SOBRE PROVISÃO PARA FÉRIAS	-170.106,25	16.367,84	15.723,85	-169.462,26
2.1.5.03.003	FGTS SOBRE PROVISÃO PARA FÉRIAS	-47.224,36	3.308,85	3.951,78	-47.867,29
2.1.5.04.	PROVISÃO 13º SAL. CONTR. GESTAO	-165.313,87	222.161,66	56.847,79	0,00
2.1.5.04.001	PROVISÃO PARA 13º SAL.	-122.465,67	164.636,95	42.171,28	0,00
2.1.5.04.002	INSS SOBRE PROVISÃOPARA 13º SAL.	-32.942,58	44.377,87	11.435,29	0,00
2.1.5.04.003	FGTS SOBRE PROVISÃO PARA 13º SAL.	-9.905,62	13.146,84	3.241,22	0,00
2.1.5.05.	PROVISÃO FÉRIAS CONVENIO(CAR)	-128.521,17	54.665,67	10.896,14	-84.751,64
2.1.5.05.001	PROVISÃO PARA FÉRIAS	-93.878,62	39.516,08	7.999,29	-62.361,83
2.1.5.05.002	INSS SOBRE PROVISÃO FÉRIAS	-27.106,52	11.962,55	2.256,91	-17.400,88
2.1.5.05.003	FGTS SOBRE PROVISÃO FÉRIAS	-7.536,03	3.187,04	639,94	-4.988,93
2.1.5.06.	PROVISAO 13 SALARIO CONVENIOS	-29.238,64	37.538,74	8.300,10	0,00
2.1.5.06.001	PROVISÃO PARA 13º SAL.	-21.793,32	27.886,33	6.093,01	0,00
2.1.5.06.002	INSS SOBRE PROVISÃO PARA 13º SAL.	-5.732,86	7.452,37	1.719,51	0,00
2.1.5.06.003	FGTS SOBRE PROVISÃO PARA 13º SAL.	-1.712,46	2.200,04	487,58	0,00
2.2. . .	PASSIVO NAO CIRCULANTE	-8.577.764,47	0,00	0,00	-8.577.764,47
2.2.1. .	EXIGIVEL A LONGO PRAZO	-8.577.764,47	0,00	0,00	-8.577.764,47
2.2.1.01.	PARCELAMENTOS	-2.431.224,56	0,00	0,00	-2.431.224,56
2.2.1.01.001	PARCELAMENTO DE TRIBUTOS FEDERAIS	-2.431.224,56	0,00	0,00	-2.431.224,56
2.2.1.05.	CONTRATO DE GESTÃO	-5.143.086,43	0,00	0,00	-5.143.086,43
2.2.1.05.001	CONTRATO DE GESTÃO 001/2014	-5.143.086,43	0,00	0,00	-5.143.086,43
2.2.1.08.	CONVÊNIOS	-1.003.453,48	0,00	0,00	-1.003.453,48
2.2.1.08.001	CONVÊNIO CAR 599/2012	-1.003.453,48	0,00	0,00	-1.003.453,48
2.3. . .	PATRIMONIO SOCIAL	8.359.895,69	535.490,38	0,00	8.895.386,07
2.3.1. .	SUPERAVIT OU DEFICIT DO EXERCICIO	8.728.765,78	0,00	0,00	8.728.765,78
2.3.1.01.	SUPERAVIT DO EXERCICIO	-5.382.720,78	0,00	0,00	-5.382.720,78
2.3.1.01.001	SUPERAVIT ACUMULADO	-5.264.269,86	0,00	0,00	-5.264.269,86
2.3.1.01.002	SUPERAVIT DO EXERCICIO 2011	-118.450,92	0,00	0,00	-118.450,92
2.3.1.02.	DEFICIT DO EXERCICIO	14.111.486,56	0,00	0,00	14.111.486,56
2.3.1.02.001	DEFICIT ACUMULADO	1.970.345,94	0,00	0,00	1.970.345,94

INSTITUTO BIOFÁBRICA DE CACAU

Balancete Conferencia - De 01/10/2017 A 31/12/2017 CNPJ

Instituto Biofabrica de Cacau

quinta-feira , 08 de fevereiro de 2018 - 16:16:49 hs

Conta	Descricao	Saldo Anterior	Débito	Crédito	Saldo Final
2.3.1.02.002	DEFICIT DO EXERCICIO 2012	53.638,07	0,00	0,00	53.638,07
2.3.1.02.003	DEFICIT DO EXERCICIO 2013	227.616,68	0,00	0,00	227.616,68
2.3.1.02.004	DEFICIT DO EXERCICIO 2014	3.250.125,25	0,00	0,00	3.250.125,25
2.3.1.02.005	DEFICIT DO EXERCICIO 2015	4.301.333,14	0,00	0,00	4.301.333,14
2.3.1.02.006	DEFICIT DO EXERCICIO 2016	4.308.427,48	0,00	0,00	4.308.427,48
2.3.2. .	APURACAO DO RESULTADO	-551.763,87	535.490,38	0,00	-16.273,49
2.3.2.01.	APURACAO MENSAL	-551.763,87	535.490,38	0,00	-16.273,49
2.3.2.01.001	JANEIRO	337.394,58	0,00	0,00	337.394,58
2.3.2.01.002	FEVEREIRO	463.994,93	0,00	0,00	463.994,93
2.3.2.01.003	MARCO	220.364,77	0,00	0,00	220.364,77
2.3.2.01.004	ABRIL	-738.662,90	0,00	0,00	-738.662,90
2.3.2.01.005	MAIO	-823.803,22	0,00	0,00	-823.803,22
2.3.2.01.006	JUNHO	-101.367,28	0,00	0,00	-101.367,28
2.3.2.01.007	JULHO	-32.123,86	0,00	0,00	-32.123,86
2.3.2.01.008	AGOSTO	-218,06	0,00	0,00	-218,06
2.3.2.01.009	SETEMBRO	122.657,17	0,00	0,00	122.657,17
2.3.2.01.010	OUTUBRO	0,00	196.565,46	0,00	196.565,46
2.3.2.01.011	NOVEMBRO	0,00	226.828,45	0,00	226.828,45
2.3.2.01.012	DEZEMBRO	0,00	112.096,47	0,00	112.096,47
2.3.3. .	EXTINCAO DE CONTRATOS	182.893,78	0,00	0,00	182.893,78
2.3.3.01.	EXTINCAO DE CONTRATOS	182.893,78	0,00	0,00	182.893,78
2.3.3.01.001	EXTINCAO DE CONTRATOS	182.893,78	0,00	0,00	182.893,78

INSTITUTO BIOFÁBRICA DE CACAU

Balancete Conferencia - De 01/10/2017 A 31/12/2017 CNPJ

Instituto Biofabrica de Cacau

quinta-feira , 08 de fevereiro de 2018 - 16:16:49 hs

Conta	Descricao	Saldo Anterior	Débito	Crédito	Saldo Final
3. . . .	**CONTAS DE RESULTADO - RECEITAS**	-4.928.598,57	0,00	734.125,45	-5.662.724,02
3.1. . .	RECEITAS OPERACIONAIS	-4.925.894,24	0,00	733.818,61	-5.659.712,85
3.1.1. .	RECEITAS DE CONTRATOS E CONVÊNIOS	-4.337.866,39	0,00	507.395,80	-4.845.262,19
3.1.1.01.	CONTRATOS DE GESTÃO(8133)	-1.171.995,70	0,00	507.395,80	-1.679.391,50
3.1.1.01.001	ENTREGA DE MUDAS DE CACAU SEMINAL	-245.792,10	0,00	92.317,57	-338.109,67
3.1.1.01.002	ENTREGA DE MUDAS DE CACAU CLONAL	-140.243,45	0,00	84.455,00	-224.698,45
3.1.1.01.004	ENTREGA DE MUDAS DE FRUTIFERAS	-407.697,94	0,00	148.108,67	-555.806,61
3.1.1.01.005	ENTREGA: ESSÊNCIAS FLORESTAIS	-227.442,09	0,00	85.991,70	-313.433,79
3.1.1.01.006	ENTREGA DE MUDAS DE MANDIOCA	-150.820,12	0,00	96.522,86	-247.342,98
3.1.1.02.	CONVÊNIOS (1414)	-3.165.870,69	0,00	0,00	-3.165.870,69
3.1.1.02.001	ENTREGA DE MUDAS DE CACAU SEMINAL	-482.302,00	0,00	0,00	-482.302,00
3.1.1.02.002	ENTREGA DE MUDAS DE CACAU CLONAL	-323.857,00	0,00	0,00	-323.857,00
3.1.1.02.004	ENTREGA DE MUDAS DE FRUTIFERAS	-31.940,50	0,00	0,00	-31.940,50
3.1.1.02.005	ENTREGA: ESSÊNCIAS FLORESTAIS	-30.349,19	0,00	0,00	-30.349,19
3.1.1.02.006	ENTREGA DE MUDAS DE MANDIOCA	-2.297.422,00	0,00	0,00	-2.297.422,00
3.1.2. .	RECEITAS DE VENDAS	-588.027,85	0,00	226.422,81	-814.450,66
3.1.2.01.	RECEITAS DE VENDAS	-498.858,45	0,00	158.545,13	-657.403,58
3.1.2.01.001	VENDA: MUDAS DE CACAU SEMINAL	-60.307,40	0,00	548,33	-60.855,73
3.1.2.01.002	VENDA: MUDAS DE CACAU CLONAL	-255.651,50	0,00	71.886,10	-327.537,60
3.1.2.01.003	VENDA: MUDAS DE CACAU ENXERTADO	-50.622,00	0,00	51.555,00	-102.177,00
3.1.2.01.004	VENDA: MUDAS DE FRUTIFERAS	-45.075,30	0,00	20.592,60	-65.667,90
3.1.2.01.005	VENDA: MUDAS ESSENCIAS FLORESTAIS	-5.400,00	0,00	1.430,80	-6.830,80
3.1.2.01.006	VENDA: MUDAS DE MANDIOCA	-40.459,60	0,00	11.932,30	-52.391,90
3.1.2.01.007	VENDA: HASTES PARA ENXERTIA	-390,00	0,00	600,00	-990,00
3.1.2.01.008	VENDA: MUDAS CACAU CLONAL SACOLA	-40.952,65	0,00	0,00	-40.952,65
3.1.2.02.	CONTRAPARTIDAS	-81.750,00	0,00	47.749,68	-129.499,68
3.1.2.02.001	VENDA DE SEMENTES E PROPAGULOS	-81.750,00	0,00	47.749,68	-129.499,68
3.1.2.05.	OUTRAS RECEITAS	-7.419,40	0,00	20.128,00	-27.547,40
3.1.2.05.001	OUTRAS RECEITAS	-7.419,40	0,00	20.128,00	-27.547,40
3.2. . .	RECEITAS FINANCEIRAS	-2.704,33	0,00	306,84	-3.011,17
3.2.1. .	RECEITAS FINANCEIRAS	-2.704,33	0,00	306,84	-3.011,17
3.2.1.01.	RENDIMENTOS DE APLICAÇÕES FINANCEIR	-1.618,26	0,00	297,43	-1.915,69
3.2.1.01.001	APLICAÇÃO FINANC. B.B C/C 5490-9	-14,50	0,00	4,03	-18,53
3.2.1.01.002	APLICAÇÃO FINANC. CEF C/C 521-0	-264,34	0,00	4,68	-269,02
3.2.1.01.003	APLICAÇÃO FINANC. CEF C/C 519-9	-211,17	0,00	56,71	-267,88
3.2.1.01.004	APLICAÇÃO FINANC. C/ GESTÃO 001/201	-1.128,25	0,00	232,01	-1.360,26
3.2.1.02.	RENDIMENTOS APLIC. FINANC. CONV. 13	-1.086,07	0,00	9,41	-1.095,48
3.2.1.02.001	APLICAÇÃO FINANC. CONV. CAR/SDR 136	-1.086,07	0,00	9,41	-1.095,48

INSTITUTO BIOFÁBRICA DE CACAU

Balancete Conferencia - De 01/10/2017 A 31/12/2017 CNPJ

Instituto Biofabrica de Cacau

quinta-feira , 08 de fevereiro de 2018 - 16:16:49 hs

Conta	Descricao	Saldo Anterior	Débito	Crédito	Saldo Final
4. . . .	**CONTAS DE RESULTADO - CUSTOS E DESP**	4.376.834,70	3.418.022,30	2.148.406,47	5.646.450,53
4.1. . .	CUSTO DOS PRODUTOS VENDIDOS	2.990.934,17	1.884.336,91	1.097.403,06	3.777.868,02
4.1.1. .	CUSTO DOS PRODUTOS VENDIDOS	2.990.934,17	1.884.336,91	1.097.403,06	3.777.868,02
4.1.1.01.	CUSTO DOS PRODUTOS VENDIDOS	1.658.678,59	1.427.849,34	1.097.403,06	1.989.124,87
4.1.1.01.001	CUSTO DO CACAU SEMINAL	249.364,12	27.218,73	0,00	276.582,85
4.1.1.01.002	CUSTO DO CACAU CLONAL	194.768,47	68.435,19	0,01	263.203,65
4.1.1.01.003	CUSTO DO CACAU ENXERTADO	73.155,16	46.895,27	0,00	120.050,43
4.1.1.01.004	CUSTO DAS FRUTIFERAS	509.508,15	125.162,77	0,00	634.670,92
4.1.1.01.005	CUSTO DAS ESSENCIAS FLORESTAIS	271.454,49	16.504,17	0,00	287.958,66
4.1.1.01.006	CUSTO DA MANDIOCA	139.382,00	46.230,16	0,00	185.612,16
4.1.1.01.007	CUSTO CACAU SACOLA	221.046,20	0,00	0,00	221.046,20
4.1.1.01.090	GASTOS GERAIS CONTRATOS GESTÃO	0,00	964.622,59	964.622,59	0,00
4.1.1.01.091	GASTOS GERAIS CONVÊNIO CAR	0,00	132.780,46	132.780,46	0,00
4.1.1.02.	PERDAS NA PRODUÇÃO	1.332.255,58	456.487,57	0,00	1.788.743,15
4.1.1.02.001	PERDAS EM ELABORAÇÃO	519.238,87	189.727,28	0,00	708.966,15
4.1.1.02.002	PERDAS MUDAS APTAS	813.016,71	266.760,29	0,00	1.079.777,00
4.2. . .	GASTOS GERAIS DE FABRICAÇÃO	0,00	1.050.151,75	1.050.151,75	0,00
4.2.1. .	GASTOS FABRICAÇÃO C. G. 001/2014	0,00	965.930,79	965.930,79	0,00
4.2.1.01.	CUSTO COM PESSOAL BCO PEDRO [CG]	0,00	765.972,34	765.972,34	0,00
4.2.1.01.001	SALÁRIOS E ORDENADOS	980.578,76	332.078,39	376,21	1.312.280,94
4.2.1.01.002	13º SALÁRIO	83.011,32	27.196,64	0,00	110.207,96
4.2.1.01.003	FÉRIAS	123.947,44	37.330,47	0,00	161.277,91
4.2.1.01.004	INSS	307.169,67	53.487,62	0,00	360.657,29
4.2.1.01.005	FGTS	95.451,08	31.197,65	0,00	126.648,73
4.2.1.01.006	PIS SOBRE FOLHA	10.223,89	3.518,42	0,00	13.742,31
4.2.1.01.007	DESPESAS MEDICAS	340,00	350,00	0,00	690,00
4.2.1.01.008	VALE TRANSPORTE	3.441,48	2.013,14	743,99	4.710,63
4.2.1.01.009	VALE ALIMENTACAO	237.678,00	146.080,00	188,00	383.570,00
4.2.1.01.010	INDENIZAÇÕES TRABALHISTAS	123.586,48	130.000,00	0,00	253.586,48
4.2.1.01.012	MÃO DE OBRA INDIRETA	8.913,33	2.720,01	0,00	11.633,34
4.2.1.01.999	(-) APROPRIAÇÃO AO CUSTO	-1.974.341,45	0,00	764.664,14	-2.739.005,59
4.2.1.02.	CUSTO C/ MAT. CONSUMO BCO PEDRO(CG)	0,00	90.129,70	90.129,70	0,00
4.2.1.02.001	SUBSTRATOS	86.181,00	5.520,00	0,00	91.701,00
4.2.1.02.002	FERTILIZANTES	24.107,00	6.822,83	0,00	30.929,83
4.2.1.02.003	DEFENSIVOS	4.962,00	145,00	0,00	5.107,00
4.2.1.02.004	HORMONIOS	10.444,00	0,00	0,00	10.444,00
4.2.1.02.005	REAGENTES QUIMICOS	1.335,00	5.686,00	0,00	7.021,00
4.2.1.02.006	MATERIAL DE LABORATORIO	1.279,00	0,00	0,00	1.279,00
4.2.1.02.007	MATERIAL DE ENXERTIA	1.175,80	160,00	0,00	1.335,80
4.2.1.02.008	SEMENTES E PROPAGULOS	9.257,00	3.000,00	0,00	12.257,00
4.2.1.02.009	COMBUSTIVEIS E LUBRIFICANTES	70.272,21	47.815,66	0,00	118.087,87
4.2.1.02.010	PECAS AUTOMOTIVAS	41.053,20	8.685,05	0,00	49.738,25
4.2.1.02.011	UTENSILIOS E FERRAMENTAS	41.456,60	10.148,78	0,00	51.605,38

INSTITUTO BIOFÁBRICA DE CACAU

Balancete Conferencia - De 01/10/2017 A 31/12/2017 CNPJ

Instituto Biofabrica de Cacau

quinta-feira , 08 de fevereiro de 2018 - 16:16:49 hs

Conta	Descricao	Saldo Anterior	Débito	Crédito	Saldo Final
4.2.1.02.012	MATERIAL DE ESCRITORIO	4.821,25	1.165,92	0,00	5.987,17
4.2.1.02.013	MATERIAL DE LIMPEZA	2.251,25	919,00	0,00	3.170,25
4.2.1.02.014	COPA E COZINHA	1.919,03	61,46	0,00	1.980,49
4.2.1.02.999	(-) APROPRIAÇÃO AO CUSTO	-300.514,34	0,00	90.129,70	-390.644,04
4.2.1.03.	SERVIÇOS TERCEIROS BCO. PEDRO [CG]	0,00	69.343,28	69.343,28	0,00
4.2.1.03.001	ENERGIA ELETRICA	104.882,30	45.787,19	0,00	150.669,49
4.2.1.03.002	TELEFONIA	3.048,48	630,59	0,00	3.679,07
4.2.1.03.003	INTERNET	24.120,12	3.000,00	0,00	27.120,12
4.2.1.03.005	MANUTENCAO DE BENS E INSTALACOES	52.965,92	5.433,00	0,00	58.398,92
4.2.1.03.006	ALUGUEL DE VEICULOS	565,00	4.630,35	0,00	5.195,35
4.2.1.03.007	ALUGUEL DE MAQUINAS E EQUIPAMENTOS	973,00	0,00	0,00	973,00
4.2.1.03.008	CONSULTORIAS	2.000,00	0,00	0,00	2.000,00
4.2.1.03.010	TRATOS CULTURAIS	9.459,00	9.862,15	0,00	19.321,15
4.2.1.03.999	(-) APROPRIAÇÃO AO CUSTO	-198.013,82	0,00	69.343,28	-267.357,10
4.2.1.04.	ENGARGOS DIVERSOS BCO. PEDRO [CG]	0,00	9.116,87	9.116,87	0,00
4.2.1.04.001	DIÁRIAS	19.836,00	6.979,00	0,00	26.815,00
4.2.1.04.003	VIAGENS E REPRESENTAÇÕES	5.326,10	583,50	0,00	5.909,60
4.2.1.04.004	TAXAS E IMPOSTOS	5.043,62	1.070,00	0,00	6.113,62
4.2.1.04.005	JUROS E MULTAS	177,56	484,37	0,00	661,93
4.2.1.04.999	(-) APROPRIAÇÃO AO CUSTO	-30.383,28	0,00	9.116,87	-39.500,15
4.2.1.05.	DESPESAS COM DEPRECIAÇÃO BCO PEDRO	0,00	31.368,60	31.368,60	0,00
4.2.1.05.001	DEPRECIAÇÃO BCO. DO PEDRO [CG]	108.598,92	31.368,60	0,00	139.967,52
4.2.1.05.999	(-) APROPRIAÇÃO AO CUSTO	-108.598,92	0,00	31.368,60	-139.967,52
4.2.2. .	GASTOS GERAIS FABRICAÇÃO CONVÊNIO (	0,00	84.220,96	84.220,96	0,00
4.2.2.01.	CUSTO COM PESSOAL BCO PEDRO [CAR]	0,00	73.595,96	73.595,96	0,00
4.2.2.01.001	SALARIOS E ORDENADOS	189.615,03	49.655,30	499,72	238.770,61
4.2.2.01.002	13º SALARIO	16.604,08	4.067,53	0,00	20.671,61
4.2.2.01.003	FERIAS	20.533,61	5.298,64	0,00	25.832,25
4.2.2.01.004	INSS	56.366,76	9.107,85	0,00	65.474,61
4.2.2.01.005	FGTS	18.853,26	4.773,06	0,00	23.626,32
4.2.2.01.006	PIS SOBRE FOLHA	1.978,70	504,31	0,00	2.483,01
4.2.2.01.008	VALE TRANSPORTE	-189,27	189,27	0,00	0,00
4.2.2.01.010	INDENIZAÇÕES TRABALHISTAS	5.119,00	0,00	0,00	5.119,00
4.2.2.01.999	(-) APROPRIAÇÃO AO CUSTO	-308.881,17	0,00	73.096,24	-381.977,41
4.2.2.02.	CUSTO C/ MATERIAL CONSUMO BCO PEDRO	0,00	5.875,00	5.875,00	0,00
4.2.2.02.001	SUBSTRATOS	86.464,00	0,00	0,00	86.464,00
4.2.2.02.002	FERTILIZANTES	3.499,00	0,00	0,00	3.499,00
4.2.2.02.003	DEFENSIVOS	1.915,00	0,00	0,00	1.915,00
4.2.2.02.004	HORMONIOS	2.843,00	0,00	0,00	2.843,00
4.2.2.02.005	REAGENTES QUIMICOS	9.403,60	0,00	0,00	9.403,60
4.2.2.02.006	MATERIAL DE LABORATORIO	8.090,00	0,00	0,00	8.090,00
4.2.2.02.007	MATERIAL DE ENXERTIA	4.104,00	0,00	0,00	4.104,00
4.2.2.02.009	COMBUSTIVEIS E LUBRIFICANTES	14.906,03	3.060,00	0,00	17.966,03
4.2.2.02.010	PECAS AUTOMOTIVAS	4.549,00	2.130,00	0,00	6.679,00
4.2.2.02.011	UTENSILIOS E FERRAMENTAS	37.891,55	685,00	0,00	38.576,55

INSTITUTO BIOFÁBRICA DE CACAU

Balancete Conferencia - De 01/10/2017 A 31/12/2017 CNPJ

Instituto Biofabrica de Cacau

quinta-feira , 08 de fevereiro de 2018 - 16:16:49 hs

Conta	Descricao	Saldo Anterior	Débito	Crédito	Saldo Final
4.2.2.02.012	MATERIAL DE ESCRITORIO	2.723,80	0,00	0,00	2.723,80
4.2.2.02.013	MATERIAL DE LIMPEZA	639,00	0,00	0,00	639,00
4.2.2.02.999	(-) APROPRIAÇÃO AO CUSTO	-177.027,98	0,00	5.875,00	-182.902,98
4.2.2.03.	SERVIÇO TERCEIROS BCO PEDRO [CAR]	0,00	4.750,00	4.750,00	0,00
4.2.2.03.001	ENERGIA ELETRICA	31.519,56	0,00	0,00	31.519,56
4.2.2.03.002	TELEFONIA	1.650,09	0,00	0,00	1.650,09
4.2.2.03.003	INTERNET	0,00	3.000,00	0,00	3.000,00
4.2.2.03.005	MANUTENCAO DE BENS E INSTALACOES	35.466,40	1.750,00	0,00	37.216,40
4.2.2.03.006	ALUGUEL DE VEICULOS	1.400,00	0,00	0,00	1.400,00
4.2.2.03.999	(-) APROPRIAÇÃO AO CUSTO	-70.036,05	0,00	4.750,00	-74.786,05
4.3. . .	ESPESAS OPERACIONAIS	1.385.900,53	483.533,64	851,66	1.868.582,51
4.3.1. .	DESPESAS ADMINISTRAT. C. GESTÃO	1.186.129,12	434.463,34	851,66	1.619.740,80
4.3.1.01.	DESPESAS COM PESSOAL SEDE [CG]	849.409,39	307.804,59	851,66	1.156.362,32
4.3.1.01.001	SALÁRIOS E ORDENADOS	489.017,98	164.678,30	0,00	653.696,28
4.3.1.01.002	13º SALÁRIO	40.875,84	13.315,96	0,00	54.191,80
4.3.1.01.003	FÉRIAS	57.427,13	16.948,25	0,00	74.375,38
4.3.1.01.004	INSS	156.829,93	52.710,49	0,00	209.540,42
4.3.1.01.005	FGTS	47.412,13	15.677,57	0,00	63.089,70
4.3.1.01.006	PIS SOBRE FOLHA	5.098,16	1.679,82	0,00	6.777,98
4.3.1.01.007	DESPESAS MÉDICAS	291,68	0,00	0,00	291,68
4.3.1.01.008	VALE TRANSPORTE	3.842,39	2.086,20	806,66	5.121,93
4.3.1.01.009	VALE ALIMENTAÇÃO	42.567,00	36.960,00	45,00	79.482,00
4.3.1.01.012	MÃO DE OBRA INDIRETA	6.047,15	3.748,00	0,00	9.795,15
4.3.1.02.	DESPESAS C/ MAT. CONSUMO SEDE [CG]	76.646,57	29.465,54	0,00	106.112,11
4.3.1.02.001	COMBUSTIVEIS E LUBRIFICANTES	41.750,82	27.859,11	0,00	69.609,93
4.3.1.02.002	PEÇAS AUTOMOTIVAS	24.921,88	72,50	0,00	24.994,38
4.3.1.02.003	UTENSÍLIOS E FERRAMENTAS	2.444,16	185,70	0,00	2.629,86
4.3.1.02.004	MATERIAL DE ESCRITÓRIO	4.687,35	879,65	0,00	5.567,00
4.3.1.02.005	MATERIAL DE LIMPEZA	731,43	0,00	0,00	731,43
4.3.1.02.006	COPA E COZINHA	2.110,93	468,58	0,00	2.579,51
4.3.1.03.	SERVIÇOS DE TERCEIROS SEDE [CG]	125.163,01	53.429,23	0,00	178.592,24
4.3.1.03.001	AGUA	502,46	215,67	0,00	718,13
4.3.1.03.002	ENERGIA ELETRICA	4.781,77	1.636,14	0,00	6.417,91
4.3.1.03.003	TELEFONIA	11.764,78	17.251,46	0,00	29.016,24
4.3.1.03.004	INTERNET	76,00	0,00	0,00	76,00
4.3.1.03.005	CORREIOS	1.672,33	1.436,50	0,00	3.108,83
4.3.1.03.006	MANUTENÇÃO DE BENS E INSTALAÇÕES	9.818,36	886,00	0,00	10.704,36
4.3.1.03.007	ALUGUEL DE VEÍCULOS/ IMÓVEL	34.675,42	18.488,03	0,00	53.163,45
4.3.1.03.008	ALUGUEL DE MAQUINAS E EQUIPAMENTOS	5.650,00	1.200,00	0,00	6.850,00
4.3.1.03.009	CONSULTORIAS	26.830,00	0,00	0,00	26.830,00
4.3.1.03.011	USO SOFTWARES: MASTERMAQ/ MAXIMA/ D	29.391,89	12.315,43	0,00	41.707,32
4.3.1.04.	ENGARGOS DIVERSOS SEDE [CG]	134.910,15	43.763,98	0,00	178.674,13
4.3.1.04.001	DIÁRIAS	15.897,00	5.625,00	0,00	21.522,00
4.3.1.04.002	PASSAGENS AÉREAS	25.700,32	8.220,52	0,00	33.920,84
4.3.1.04.003	VIAGENS E REPRESENTAÇÕES	10.948,40	867,49	0,00	11.815,89

INSTITUTO BIOFÁBRICA DE CACAU

Balancete Conferencia - De 01/10/2017 A 31/12/2017 CNPJ

Instituto Biofabrica de Cacau

quinta-feira , 08 de fevereiro de 2018 - 16:16:49 hs

Conta	Descricao	Saldo Anterior	Débito	Crédito	Saldo Final
4.3.1.04.004	TAXAS E IMPOSTOS	10.616,75	696,65	0,00	11.313,40
4.3.1.04.005	JUROS E MULTAS	1.342,08	1.253,32	0,00	2.595,40
4.3.1.04.006	PUBLICIDADE, FEIRAS E EXPOSIÇÕES	70.405,60	27.101,00	0,00	97.506,60
4.3.2. .	DESPESAS ADMINIST. CONV. (CAR)	184.065,90	44.526,24	0,00	228.592,14
4.3.2.01.	DESPESAS COM PESSOAL SEDE [CAR]	120.469,34	39.286,24	0,00	159.755,58
4.3.2.01.001	SALÁRIOS E ORDENADOS	72.917,55	24.305,85	0,00	97.223,40
4.3.2.01.002	13º SALÁRIO	6.076,48	2.025,48	0,00	8.101,96
4.3.2.01.003	FÉRIAS	10.006,26	2.700,65	0,00	12.706,91
4.3.2.01.004	INSS	23.590,88	7.682,66	0,00	31.273,54
4.3.2.01.005	FGTS	7.119,94	2.322,54	0,00	9.442,48
4.3.2.01.006	PIS SOBRE FOLHA	764,23	243,06	0,00	1.007,29
4.3.2.01.009	VALE ALIMENTAÇÃO	-6,00	6,00	0,00	0,00
4.3.2.02.	DESPESAS C/ MAT. CONSUMO SEDE [CAR]	17.092,82	2.040,00	0,00	19.132,82
4.3.2.02.001	COMBUSTIVEIS E LUBRIFICANTES	9.937,39	2.040,00	0,00	11.977,39
4.3.2.02.002	PEÇAS AUTOMOTIVAS	7.155,43	0,00	0,00	7.155,43
4.3.2.03.	SERVIÇOS DE TERCEIROS SEDE [CAR]	7.085,37	1.200,00	0,00	8.285,37
4.3.2.03.002	ENERGIA ELETRICA	94,89	0,00	0,00	94,89
4.3.2.03.006	MANUTENÇÃO DE BENS E INSTALAÇÕES	2.710,48	1.200,00	0,00	3.910,48
4.3.2.03.007	ALUGUEL DE VEÍCULOS	4.280,00	0,00	0,00	4.280,00
4.3.2.04.	ENGARGOS DIVERSOS SEDE [CAR]	39.418,37	2.000,00	0,00	41.418,37
4.3.2.04.002	PASSAGENS AÉRIAS	11.320,56	0,00	0,00	11.320,56
4.3.2.04.004	TAXAS E IMPOSTOS	2.966,15	0,00	0,00	2.966,15
4.3.2.04.005	JUROS E MULTAS	131,66	0,00	0,00	131,66
4.3.2.04.006	PUBLICIDADE, FEIRAS E EXPOSIÇÕES	25.000,00	2.000,00	0,00	27.000,00
4.3.3. .	DESPESAS COM DEPRECIAÇÕES	8.972,13	1.145,52	0,00	10.117,65
4.3.3.01.	DEPRECIAÇÕES SEDE	8.972,13	1.145,52	0,00	10.117,65
4.3.3.01.001	DEPRECIAÇÕES SEDE	8.972,13	1.145,52	0,00	10.117,65
4.3.4. .	DESPESAS FINANCEIRAS	6.733,38	3.398,54	0,00	10.131,92
4.3.4.01.	DESPESAS BANCARIAS	4.795,45	2.434,91	0,00	7.230,36
4.3.4.01.001	DF BANCO DO BRASIL C/C 5490-9	978,14	823,15	0,00	1.801,29
4.3.4.01.002	DF CEF C/C 521-0	818,00	254,65	0,00	1.072,65
4.3.4.01.003	DF CEF C/C 519-9	706,20	292,85	0,00	999,05
4.3.4.01.004	DF CEF C/C 518-0 C. G. 001/2014	1.237,10	816,92	0,00	2.054,02
4.3.4.01.005	DF CEF C/C 515-6 CAR/SDR 136/2016	830,01	126,30	0,00	956,31
4.3.4.01.006	BRADESCO C/C 119259-0 CAR 599/2012	226,00	121,04	0,00	347,04
4.3.4.02.	DESPESAS COM CARTAO	1.937,93	963,63	0,00	2.901,56
4.3.4.02.001	CARTÃO CRÉDITO	1.937,93	963,63	0,00	2.901,56

INSTITUTO BIOFÁBRICA DE CACAU

Balancete Conferencia - De 01/10/2017 A 31/12/2017 CNPJ

Instituto Biofabrica de Cacau
quinta-feira , 08 de fevereiro de 2018 - 16:16:49 hs

Conta	Descricao	Saldo Anterior	Débito	Crédito	Saldo Final
5. . . .	**CONTAS TRANSITORIAS**	551.763,87	0,00	535.490,38	16.273,49
5.1. . .	CONTAS DE APURAÇÃO	551.763,87	0,00	535.490,38	16.273,49
5.1.1. .	CONTAS DE FECHAMENTO DE EXERCICIO	551.763,87	0,00	535.490,38	16.273,49
5.1.1.01.	APURAÇÃO MENSAL DE RESULTADOS	551.763,87	0,00	535.490,38	16.273,49
5.1.1.01.001	JANEIRO	-337.394,58	0,00	0,00	-337.394,58
5.1.1.01.002	FEVEREIRO	-463.994,93	0,00	0,00	-463.994,93
5.1.1.01.003	MARCO	-220.364,77	0,00	0,00	-220.364,77
5.1.1.01.004	ABRIL	738.662,90	0,00	0,00	738.662,90
5.1.1.01.005	MAIO	823.803,22	0,00	0,00	823.803,22
5.1.1.01.006	JUNHO	101.367,28	0,00	0,00	101.367,28
5.1.1.01.007	JULHO	32.123,86	0,00	0,00	32.123,86
5.1.1.01.008	AGOSTO	218,06	0,00	0,00	218,06
5.1.1.01.009	SETEMBRO	-122.657,17	0,00	0,00	-122.657,17
5.1.1.01.010	OUTUBRO	0,00	0,00	196.565,46	-196.565,46
5.1.1.01.011	NOVEMBRO	0,00	0,00	226.828,45	-226.828,45
5.1.1.01.012	DEZEMBRO	0,00	0,00	112.096,47	-112.096,47

Reconhecemos a Exatidão do Presente Balancete
(Cidade), quinta-feira, 08 de fevereiro de 2018

INSTITUTO BIOFÁBRICA DE CACAU
(Pessoa que assina pela empresa)
CPF:
Funcao:Diretor

(Nome do Contador)
CRC: (Numero do CRC)